

Spare Parts List
Ersatzteilliste
Liste de pièces détachées
Lista de piezas de repuesto

2007-03



TM-102.16 (2007)

TM-102.18 H (2007)

TM-102.20 H2 (2007)

TM-122.22 H2 (2007)

DOLMAR



A member of the *Makita* Group

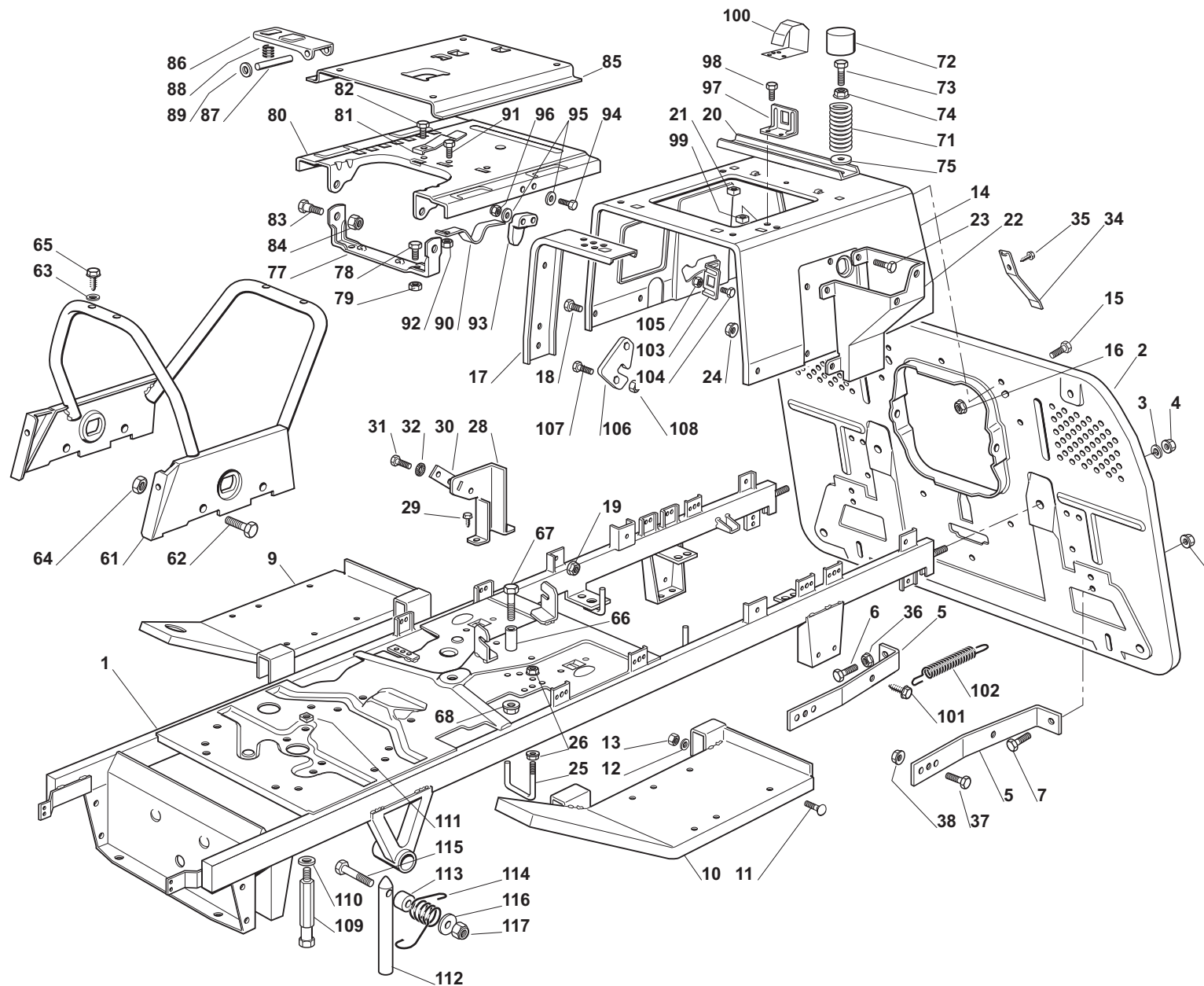
995700135 (D, GB, F, E)

TM-102.16 (2007), TM-102.18
H (2007), TM-102.20 H2
(2007), TM-122.22 H2 (2007)

1

RAHMENSATZ
CHASSIS
CHASSIS
CHASSIS

DOLMAR
A member of the *Trakita* Group



TM-102.16 (2007), TM-102.18
H (2007), TM-102.20 H2
(2007), TM-122.22 H2 (2007)

1

RAHMENSATZ
CHASSIS
CHASSIS
CHASIS

DOLMAR
A member of the **Takita** Group

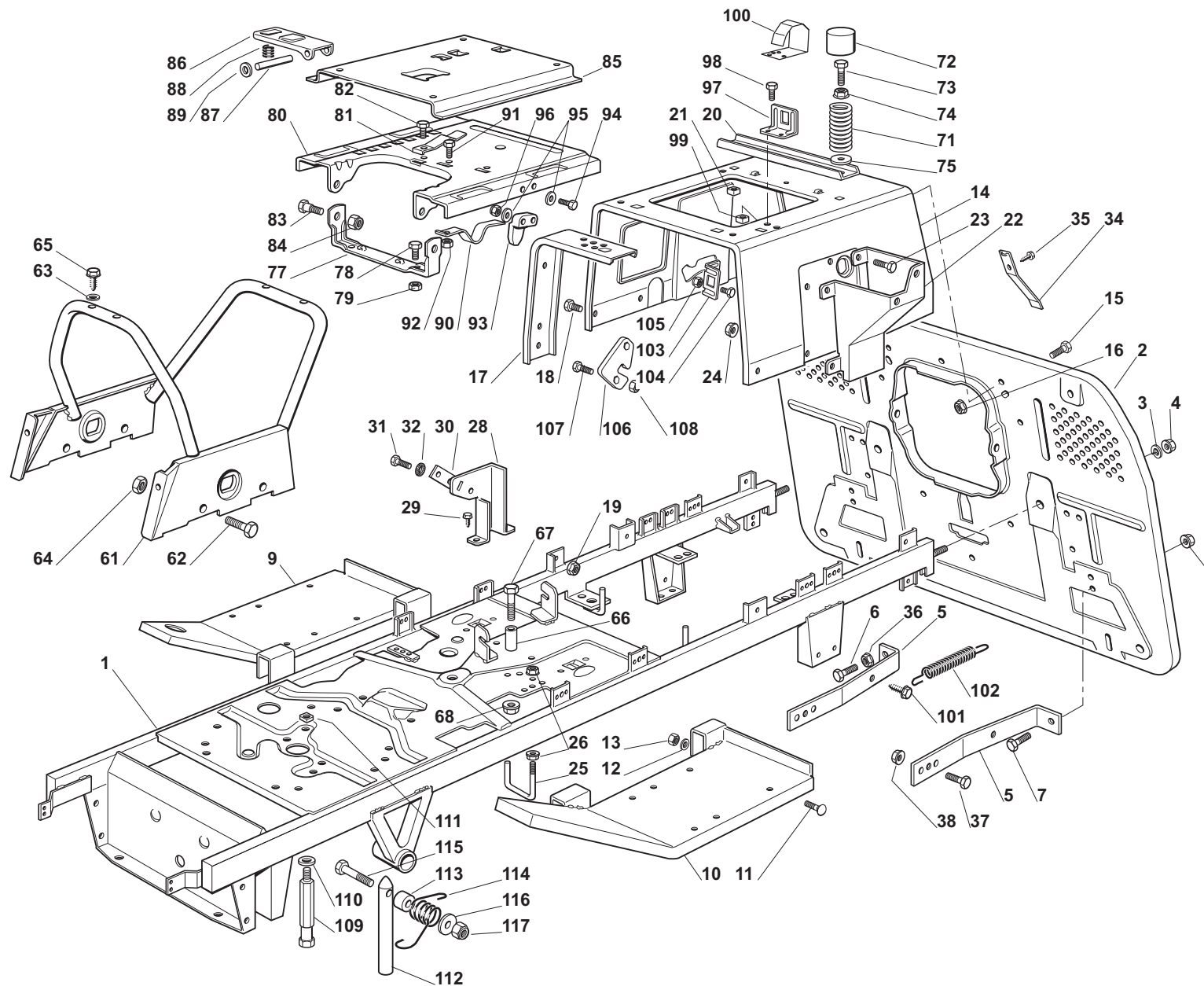
Seite / Page	Pos.	TM-102.16 (2007)	TM-102.18 H (2007)	TM-102.20 H2 (2007)	TM-122.22 H2 (2007)	Teil-Nr. Part No. No. de pièce No. de pieza	Hinweise Notes Renseign. Nota	Bezeichnung	Spezifikation Specification	Description	Désignation	Denominación
1	1	1	1	1	1	664 800 075		RAHMENSATZ		CHASSIS	CHASSIS	CHASIS
1	2	1	1	1		664 547 011		PLATTE		PLATE	PLAQUE	PLACA
1	2				1	664 999 039		PLATTE		PLATE	PLAQUE	PLACA
1	3	2	2	2	2	664 585 100		FEDERRING		GROWER	GROWER	ARANDELA ELÁSTICA
1	4	2	2	2	2	664 295 200		MUTTER		NUT	ECROU	TUERCA
1	5	2	2	2	2	664 774 273		VERSTÄRKUNG		STIFFENING	REINFORCEMENT	REFUERZO INFERIOR
1	6	1	1	1	1	664 691 100		SCHRAUBE		SCREW	VIS	TORNILLO
1	7	3	3	3	3	664 793 102		SCHRAUBE		SCREW	VIS	TORNILLO
1	8	4	4	4	4	664 293 201		MUTTER		NUT	ECROU	TUERCA
1	9	1	1	1	1	664 510 041		FUSSBRETTHALTER RECHTS		SUPPORT	SUPPORT	SOPORTE
1	10	1	1	1	1	664 510 043		FUSSBRETTHALTER LINKS		SUPPORT	SUPPORT	SOPORTE
1	11	4	4	4	4	664 815 245		SCHRAUBE		SCREW	VIS	TORNILLO
1	12	4	4	4	4	664 523 040		SCHEIBE		WASHER	RONDELLE	ARANDELA
1	13	4	4	4	4	664 154 510		MUTTER		NUT	ECROU	TUERCA
1	14	1	1	1	1	664 785 133		SITZHALTER		SUPPORT	SUPPORT	SOPORTE
1	15	5	5	5	5	664 791 011		SCHRAUBE		SCREW	VIS	TORNILLO
1	16	5	5	5	5	664 292 102		MUTTER		NUT	ECROU	TUERCA
1	17	2	2	2	2	664 650 065		VERSTÄRKUNG		STIFFENING	REINFORCEMENT	REFUERZO INFERIOR
1	18	6	6	6	6	664 791 011		SCHRAUBE		SCREW	VIS	TORNILLO
1	19	6	6	6	6	664 292 102		MUTTER		NUT	ECROU	TUERCA
1	20	1	1	1	1	664 650 067		VERSTÄRKUNG		STIFFENING	REINFORCEMENT	REFUERZO INFERIOR
1	21	2	2	2	2	664 360 420		MUTTER		NUT	ECROU	TUERCA
1	22	1	1	1	1	664 785 137		HALTER		SUPPORT	SUPPORT	SOPORTE
1	23	4	4	4	4	664 791 011		SCHRAUBE		SCREW	VIS	TORNILLO
1	24	4	4	4	4	664 292 102		MUTTER		NUT	ECROU	TUERCA
1	25	1	1	1	1	664 580 019		RIEMENFÜHRUNG		BELT GUIDE	GUIDE DE COURROIRE	GUÍA DE LA CORREA
1	26	2	2	2	2	664 292 102		MUTTER		NUT	ECROU	TUERCA
1	28	1	1	1	1	664 785 141		HALTER		SUPPORT	SUPPORT	SOPORTE
1	29	2	2	2	2	664 735 110		SCHRAUBE		SCREW	VIS	TORNILLO
1	30		1	1	1	664 546 019		PLATTE		PLATE	PLAQUE	PLACA
1	31		2	2	2	664 735 602		SCHRAUBE		SCREW	VIS	TORNILLO
1	32		2	2	2	664 581 100		FEDERRING		SPRING RING	BAGUE À RESSORT	ARANDELA ELÁSTICA
1	34	1	1	1	1	664 430 238		FEDER		SPRING	RESSORT	MUELLE
1	35	1	1	1	1	664 731 580		SCHRAUBE		SCREW	VIS	TORNILLO
1	36	1	1	1	1	664 293 200		MUTTER		NUT	ECROU	TUERCA
1	37	2	2	2	2	664 793 102		SCHRAUBE		SCREW	VIS	TORNILLO
1	38	2	2	2	2	664 293 201		MUTTER		NUT	ECROU	TUERCA
1	61	1	1	1	1	664 650 041		RAHMENSATZ		CHASSIS	CHASSIS	CHASIS
1	62	4	4	4	4	664 792 611		SCHRAUBE		SCREW	VIS	TORNILLO
1	63	4	4	4	4	664 521 330		SCHEIBE		WASHER	RONDELLE	ARANDELA
1	64	4	4	4	4	664 293 201		MUTTER		NUT	ECROU	TUERCA
1	65	4	4	4	4	664 731 350		SCHRAUBE		SCREW	VIS	TORNILLO

TM-102.16 (2007), TM-102.18
H (2007), TM-102.20 H2
(2007), TM-122.22 H2 (2007)

1

RAHMENSATZ
CHASSIS
CHASSIS
CHASSIS

DOLMAR
A member of the *Trakita* Group



TM-102.16 (2007), TM-102.18
H (2007), TM-102.20 H2
(2007), TM-122.22 H2 (2007)

1

RAHMENSATZ
CHASSIS
CHASSIS
CHASIS

DOLMAR
A member of the **Takata** Group

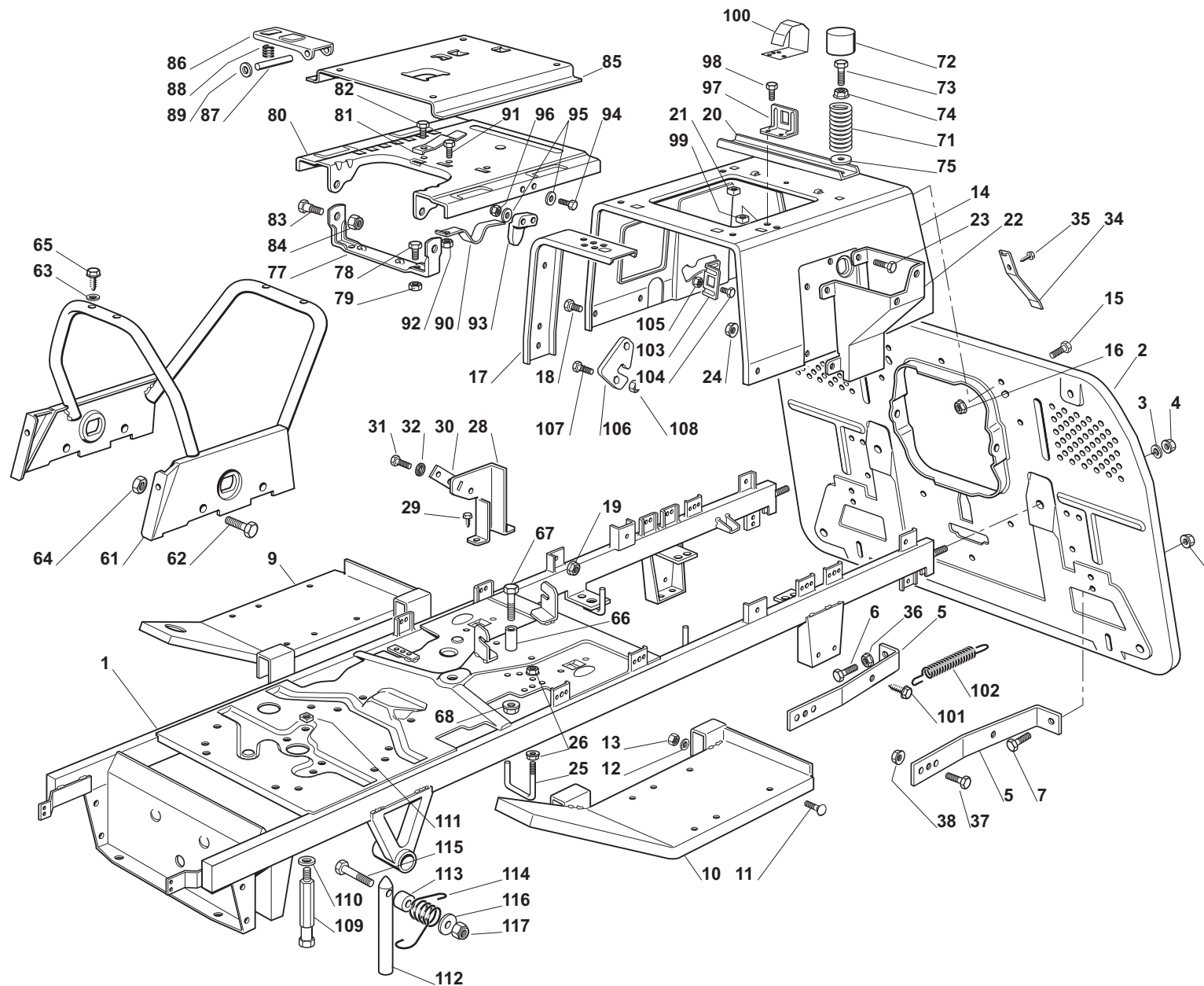
Seite / Page	Pos.	TM-102.16 (2007)	TM-102.18 H (2007)	TM-102.20 H2 (2007)	TM-122.22 H2 (2007)	Teil-Nr. Part No. No. de pièce No. de pieza	Hinweise Notes Renseign. Nota	Bezeichnung	Spezifikation Specification	Description	Désignation	Denominación
1	66	1	1	1	1	664 167 840		DISTANZSTÜCK		SPACER	ENTRETOISE	SEPARADOR
1	67	1	1	1	1	664 691 200		SCHRAUBE		SCREW	VIS	TORNILLO
1	68	1	1	1	1	664 293 201		MUTTER		NUT	ECROU	TUERCA
1	71	2	2	2	2	664 430 205		FEDER		SPRING	RESSORT	MUELLE
1	72	2	2	2	2	664 122 000		SCHUTZKASTEN		HOOD	PROTECTEUR	CUBIERTA
1	73	2	2	2	2	664 943 001		SCHRAUBE		SCREW	VIS	TORNILLO
1	74	2	2	2	2	664 293 201		MUTTER		NUT	ECROU	TUERCA
1	75	2	2	2	2	664 523 070		SCHEIBE		WASHER	RONDELLE	ARANDELA
1	77	1	1	1	1	664 774 207		BEFESTIGUNG FÜR SITZHALTER		SEAT CLAMP SUPPORT	SUPPORT	SOPORTE
1	78	2	2	2	2	664 792 611		SCHRAUBE		SCREW	VIS	TORNILLO
1	79	2	2	2	2	664 293 201		MUTTER		NUT	ECROU	TUERCA
1	80	1	1	1	1	664 785 149		SITZHALTER		SUPPORT	SUPPORT	SOPORTE
1	81	1	1	1	1	664 430 203		RASTFEDER		SPRING	RESSORT D'ARRÊT	MUELLE
1	82	1	1	1	1	664 731 580		SCHRAUBE		SCREW	VIS	TORNILLO
1	83	2	2	2	2	664 524 970		BOLZEN		PIN	PIVOT	PIVOTE
1	84	2	2	2	2	664 155 010		MUTTER		NUT	ECROU	TUERCA
1	85	1	1	1	1	664 785 147		SITZHALTER		SUPPORT	SUPPORT	SOPORTE
1	86	1	1	1	1	664 318 109		ABSTELLHEBEL		STOP LEVER	LEVIER D'ARRÊT	PALANCA
1	87	1	1	1	1	664 510 000		BOLZEN		PIN	PIVOT	PIVOTE
1	88	1	1	1	1	664 430 202		FEDER		SPRING	RESSORT	MUELLE
1	89	2	2	2	2	664 604 897		SCHEIBE		WASHER	RONDELLE	ARANDELA
1	90	1	1	1	1	664 430 223		FEDER		SPRING	RESSORT	MUELLE
1	91	1	1	1	1	664 789 000		SCHRAUBE		SCREW	VIS	TORNILLO
1	92	1	1	1	1	664 154 330		MUTTER		NUT	ECROU	TUERCA
1	93	1	1	1	1	664 060 033		NOCKEN		CAM	CAME	LEVA
1	94	2	2	2	2	664 789 020		SCHRAUBE		SCREW	VIS	TORNILLO
1	95	4	4	4	4	664 521 320		SCHEIBE		WASHER	RONDELLE	ARANDELA
1	96	2	2	2	2	664 372 550		MUTTER		NUT	ECROU	TUERCA
1	97	1	1	1	1	664 755 025		WINKEL		BRACKET	SUPPORT	SOPORTE
1	98	2	2	2	2	664 735 110		SCHRAUBE		SCREW	VIS	TORNILLO
1	99	2	2	2	2	664 437 502		PLATTE		PLATE	PLAQUE	PLACA
1	100	1	1	1	1	664 430 255		FEDER		SPRING	RESSORT	MUELLE
1	101	1				664 735 120		SCHRAUBE		SCREW	VIS	TORNILLO
1	102	1				664 430 235		FEDER		SPRING	RESSORT	MUELLE
1	103	1				664 755 016		WINKEL		BRACKET	SUPPORT	SOPORTE
1	104	2				664 789 000		SCHRAUBE		SCREW	VIS	TORNILLO
1	105	2				664 154 330		MUTTER		NUT	ECROU	TUERCA
1	106	1				664 486 020		GLEITBLOCK		SHOE	BLOC DE GLISSEMENT	BLOQUE DESLIZANTE
1	107	2				664 789 000		SCHRAUBE		SCREW	VIS	TORNILLO
1	108	2				664 154 330		MUTTER		NUT	ECROU	TUERCA
1	109	1				664 580 014		RIEMENFÜHRUNG		BELT GUIDE	GUIDE DE COURROIRE	GUÍA DE LA CORREA
1	110	1				664 523 060		SCHEIBE		WASHER	RONDELLE	ARANDELA

TM-102.16 (2007), TM-102.18
H (2007), TM-102.20 H2
(2007), TM-122.22 H2 (2007)

1

RAHMENSATZ
CHASSIS
CHASSIS
CHASSIS

DOLMAR
A member of the *Trakita* Group



TM-102.16 (2007), TM-102.18
H (2007), TM-102.20 H2
(2007), TM-122.22 H2 (2007)

1

RAHMENSATZ
CHASSIS
CHASSIS
CHASIS

DOLMAR



A member of the **Makita** Group

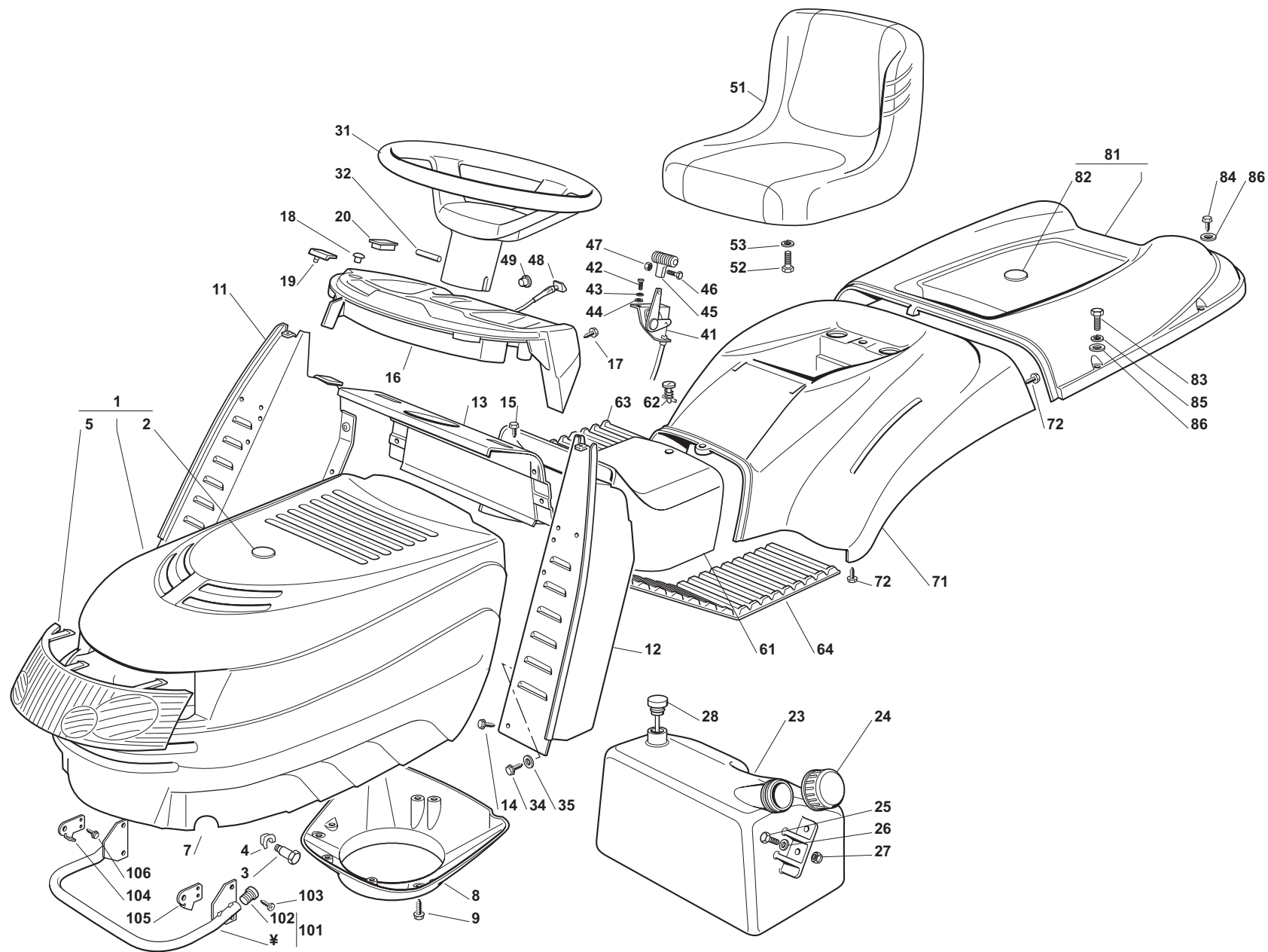
Seite / Page	Pos.	TM-102.16 (2007)	TM-102.18 H (2007)	TM-102.20 H2 (2007)	TM-122.22 H2 (2007)	Teil-Nr. Part No. No. de pièce No. de pieza	Hinweise Notes Renseign. Nota	Bezeichnung	Spezifikation Specification	Description	Désignation	Denominación
1	111	1				664 360 425		MUTTER		NUT	ECROU	TUERCA
1	112	1				664 580 022		RIEMENFÜHRUNG		BELT GUIDE	GUIDE DE COURROIRE	GUÍA DE LA CORREA
1	113	1				664 160 032		DISTANZSTÜCK		SPACER	ENTRETOISE	SEPARADOR
1	114	1				664 430 241		FEDER		SPRING	RESSORT	MUELLE
1	115	1				664 689 515		SCHRAUBE		SCREW	VIS	TORNILLO
1	116	1				664 523 050		SCHEIBE		WASHER	RONDELLE	ARANDELA
1	117	1				664 154 510		MUTTER		NUT	ECROU	TUERCA

TM-102.16 (2007), TM-102.18
H (2007), TM-102.20 H2
(2007), TM-122.22 H2 (2007)

2

KARROSERIE
BODY
CARROSSERIE
CARROCERÍA

DOLMAR
A member of the *Trakita* Group



TM-102.16 (2007), TM-102.18
H (2007), TM-102.20 H2
(2007), TM-122.22 H2 (2007)

2

KARROSSERIE
BODY
CARROSSERIE
CARROCERÍA

DOLMAR
A member of the **Takata** Group

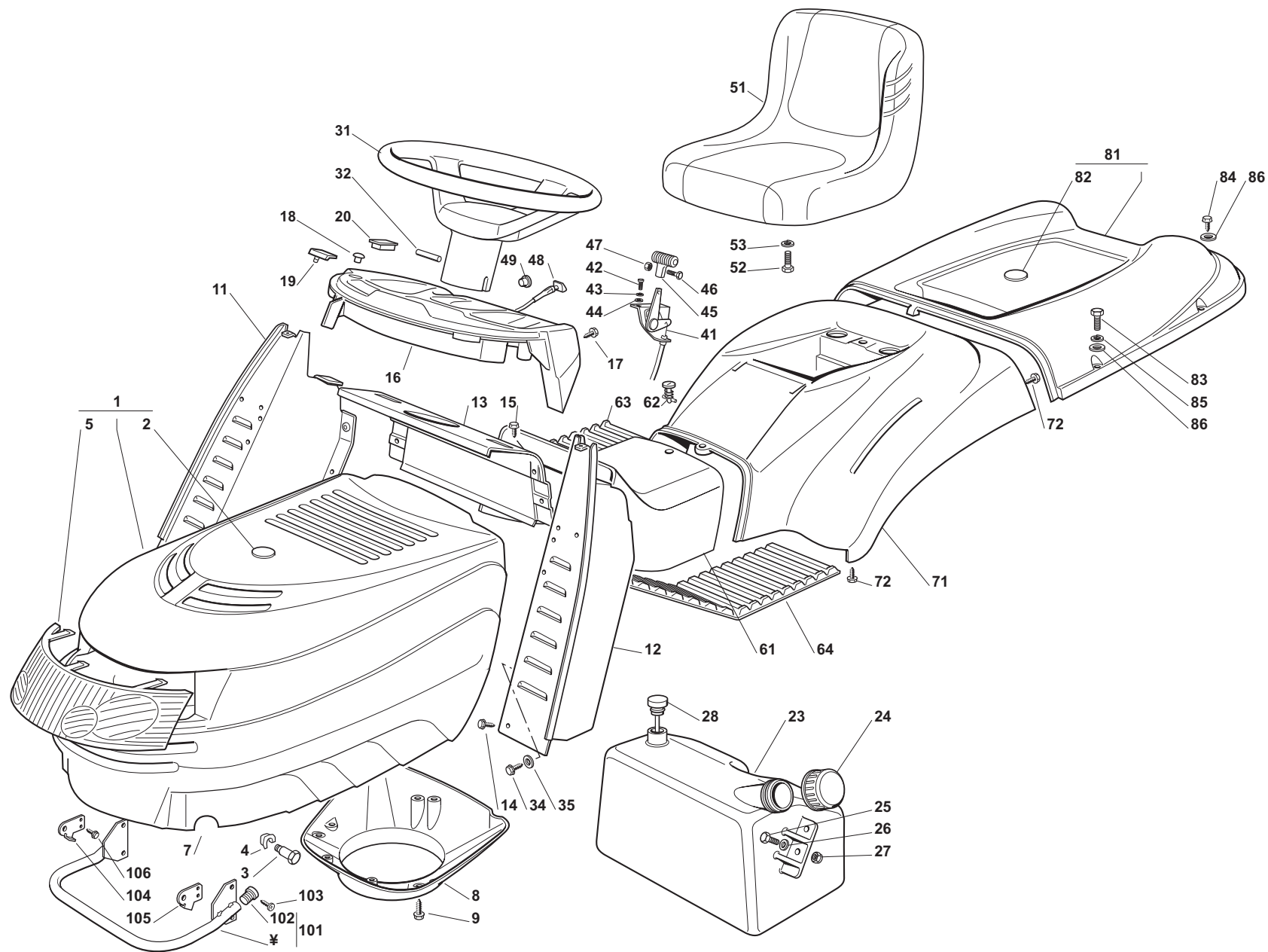
Seite / Page	Pos.	TM-102.16 (2007)	TM-102.18 H (2007)	TM-102.20 H2 (2007)	TM-122.22 H2 (2007)	Teil-Nr. Part No. No. de pièce No. de pieza	Hinweise Notes Renseign. Nota	Bezeichnung	Spezifikation Specification	Description	Désignation	Denominación
2	1	1	1	1	1	664 076 938		OBERHAUBE		HOOD	CAPOT	CUBIERTA
2	2	1	1	1	1	664 547 103		PLATTE		PLATE	PLAQUE	PLACA
2	3	2	2	2	2	664 510 023		BOLZEN		PIN	PIVOT	PIVOTE
2	4	2	2	2	2	664 436 050		PLATTE		PLATE	PLAQUE	PLACA
2	5	1	1	1	1	664 410 859		FRONTTEIL		GRILL	PANNEAU	FRONTAL CUBIERTA
2	7	1	1	1	1	664 076 808		UNTERHAUBE		HOOD	CAPOT	CUBIERTA
2	8	1	1	1	1	664 108 028		ABDECKUNG		COVER	COUVERCLE	CUBIERTA
2	9	3	3	3	3	664 728 686		SCHRAUBE		SCREW	VIS	TORNILLO
2	11	1	1	1	1	664 785 022		KONSOLENHALTER RECHTS		SUPPORT	SUPPORT	SOPORTE
2	12	1	1	1	1	664 785 021		KONSOLENHALTER LINKS		SUPPORT	SUPPORT	SOPORTE
2	13	1	1	1	1	664 999 137		HALTER		SUPPORT	SUPPORT	SOPORTE
2	14	2	2	2	2	664 735 110		SCHRAUBE		SCREW	VIS	TORNILLO
2	15	4	4	4	4	664 735 110		SCHRAUBE		SCREW	VIS	TORNILLO
2	16	1	1	1	1	664 999 187		KONSOLE		DASHBOARD	CONSOLE	CONSOLA
2	17	4	4	4	4	664 728 440		SCHRAUBE		SCREW	VIS	TORNILLO
2	18	2	2	2	2	664 120 200		PFROPFEN		CAP	BOUCHON	TAPÓN
2	19	2	2	2	2	664 260 000		GUMMISTOPFEN		GROMMET	BOUCHON	TAPÓN
2	20	1	1	1	1	664 120 234		VERSCHLUSS		CAP	BOUCHON	TAPÓN
2	23	1	1			664 999 110		TANK		TANK	RESERVOIR	DEPÓSITO
2	23			1	1	664 999 111		TANK		TANK	RESERVOIR	DEPÓSITO
2	24	1	1	1	1	664 795 000		TANKVERSCHLUSS		CAP	BOUCHON	TAPÓN DEL DEPÓSITO
2	25	2	2	2	2	664 789 197		SCHRAUBE		SCREW	VIS	TORNILLO
2	26	2	2	2	2	664 500 092		NIET		RIVET	RIVET	REMACHE
2	28	1	1	1	1	664 290 000		KRAFTSTOFFMESSER		FUEL LEVEL INDICATOR	INDICATEUR NIVEAU	INDICADOR DE NIVEL DE COMBUSTIBLE
2	31	1	1	1	1	664 961 217		LENKRAD		STEERING WHEEL	VOLANT	VOLANTE
2	32	1	1	1	1	664 620 299		STIFT		PIN	GOUPILLE	PASADOR
2	34	2	2	2	2	664 731 350		SCHRAUBE		SCREW	VIS	TORNILLO
2	35	2	2	2	2	664 521 330		SCHEIBE		WASHER	RONDELLE	ARANDELA
2	41	1	1			664 000 200		GASZUG		BOWDEN CABLE	CÂBLE BOWDEN	TRACCIÓN BOWDEN
2	41			1	1	664 000 201		GASZUG		BOWDEN CABLE	CÂBLE BOWDEN	TRACCIÓN BOWDEN
2	42	2	2	2	2	664 788 512		SCHRAUBE		SCREW	VIS	TORNILLO
2	43	2	2	2	2	664 581 200		FEDERRING		GROWER	GROWER	ARANDELA ELÁSTICA
2	44	2	2	2	2	664 521 310		SCHEIBE		WASHER	RONDELLE	ARANDELA
2	45	1	1	1	1	664 394 501		GRIFF		HANDLE	POIGNEE	MANETA
2	46	1	1	1	1	664 726 399		SCHRAUBE		SCREW	VIS	TORNILLO
2	47	1	1	1	1	664 290 800		MUTTER		NUT	ECROU	TUERCA
2	48	1	1	1	1	664 090 001		STARTER BETÄTIGUNG		CHOKE CONTROL	COMMANDE STARTER	ACCIONAMIENTO DE ESTRANGULACIÓN
2	49	1	1			664 120 233		VERSCHLUSS		CAP	BOUCHON	TAPÓN
2	51	1	1	1	1	664 722 468		SITZ		SEAT	SIEGE	ASIENTO
2	52	4	4	4	4	664 793 101		SCHRAUBE		SCREW	VIS	TORNILLO
2	53	4	4	4	4	664 583 500		FEDERRING		GROWER	GROWER	ARANDELA ELÁSTICA
2	61	1				664 110 100		ABDECKUNG, ROT		CAP, RED	CAPUCHON, ROUGE	TAPA, COLORADA

TM-102.16 (2007), TM-102.18
H (2007), TM-102.20 H2
(2007), TM-122.22 H2 (2007)

2

KARROSERIE
BODY
CARROSSERIE
CARROCEÍA

DOLMAR
A member of the *Trakita* Group



TM-102.16 (2007), TM-102.18
H (2007), TM-102.20 H2
(2007), TM-122.22 H2 (2007)

2

KARROSSERIE
BODY
CARROSSERIE
CARROCERÍA

DOLMAR



A member of the **Makita** Group

Seite / Page	Pos.	TM-102.16 (2007)	TM-102.18 H (2007)	TM-102.20 H2 (2007)	TM-122.22 H2 (2007)	Teil-Nr. Part No. No. de pièce No. de pieza	Hinweise Notes Renseign. Nota	Bezeichnung	Spezifikation Specification	Description	Désignation	Denominación
2	61		1	1	1	664 110 099		ABDECKUNG, ROT		CAP, RED	CAPUCHON, ROUGE	TAPA, COLORADA
2	62	1	1	1	1	664 580 020		STIFT		PIN	GOUPILLE	PASADOR
2	63	1	1	1	1	664 110 270		FUSSBRETTDECKEL RECHTS		RIGHT FOOTBOARD COVER	COUVRE MARCHEPIED DRO.	TAPA APOYAPIES DER.
2	64	1	1	1	1	664 110 260		FUSSBRETTDECKEL LINKS		LEFT FOOTBOARD COVER	COUVRE MARCHEPIED GAU.	CUBIERTA APOYAPIES IZ.
2	71	1				664 109 727		RADABDECKUNG, ROT		COVER, RED	COUVERCLE, ROUGE	CONSOLA, COLORADA
2	71		1	1	1	664 109 726		RADABDECKUNG, ROT		COVER, RED	COUVERCLE, ROUGE	CONSOLA, COLORADA
2	72	4	4	4	4	664 735 402		SCHRAUBE		SCREW	VIS	TORNILLO
2	81	1	1	1	1	664 110 235		HAUBE, ROT		COVER, RED	COUVRE-BAC, ROUGE	CUBIERTA
2	82	1	1	1	1	664 547 103		PLATTE		PLATE	PLAQUE	PLACA
2	83	2	2	2	2	664 674 701		SCHRAUBE		SCREW	VIS	TORNILLO
2	84	4	4	4	4	664 729 601		SCHRAUBE		SCREW	VIS	TORNILLO
2	85	2	2	2	2	664 582 101		FEDERRING		GROWER	GROWER	ARANDELA ELÁSTICA
2	86	6	6	6	6	664 521 331		SCHEIBE		WASHER	RONDELLE	ARANDELA
2	101	1	1	1	1	664 869 006		AUSPUFFSCHUTZ		GUARD	PROTECTION	PROTECCIÓN
2	102	2	2	2	2	664 566 110		PFROPFEN		CAP	BOUCHON	TAPÓN
2	103	4	4	4	4	664 734 995		SCHRAUBE		SCREW	VIS	TORNILLO
2	104	1	1	1	1	664 547 089		PLATTE RECHTS		PLATE	PLAQUE	PLACA
2	105	1	1	1	1	664 547 091		PLATTE LINKS		PLATE	PLAQUE	PLACA
2	106	4	4	4	4	664 731 580		SCHRAUBE		SCREW	VIS	TORNILLO

TM-102.16 (2007), TM-102.18
H (2007), TM-102.20 H2
(2007), TM-122.22 H2 (2007)

3

LENKGETRIEBE
STEERING
BARRE DE DIRECTION
BARRA DE DIRECCIÓN

DOLMAR
A member of the **Takata** Group

Seite / Page	Pos.	TM-102.16 (2007)	TM-102.18 H (2007)	TM-102.20 H2 (2007)	TM-122.22 H2 (2007)	Teil-Nr. Part No. No. de pièce No. de pieza	Hinweise Notes Renseign. Nota	Bezeichnung	Spezifikation Specification	Description	Désignation	Denominación
3	1	1	1	1	1	664 038 004		BUCHSE		BUSH	DOUILLE	CASQUILLO
3	2	1	1	1	1	664 520 005		LENKSÄULE		STEERING COLUMN	COLONNE DE DIRECTION	COLUMNA DE DIRECCIÓN
3	3	1	1	1	1	664 570 000		RITZEL		PINION	PIGNON	PIÑÓN
3	4	1	1	1	1	664 622 650		STIFT		PIN	GOUPILLE	PASADOR
3	5	1	1	1	1	664 743 000		GELENK		JOINT	JOINT	ARTICULACIÓN
3	6	1	1	1	1	664 521 370		SCHEIBE		WASHER	RONDELLE	ARANDELA
3	7	1	1	1	1	664 436 030		PLÄTTCHEN		PLATE	PLAQUETTE	PLAQUITA
3	8	1	1	1	1	664 785 213		HALTER		SUPPORT	SUPPORT	SOPORTE
3	9	2	2	2	2	664 729 601		SCHRAUBE		SCREW	VIS	TORNILLO
3	16	1	1	1	1	664 040 617		BUCHSE		BUSH	DOUILLE	CASQUILLO
3	17	1	1	1	1	664 510 065		BOLZEN		PIN	PIVOT	PIVOTE
3	18	1	1	1	1	664 295 200		MUTTER		NUT	ECROU	TUERCA
3	19	2	2	2	2	664 670 012		SCHEIBE		WASHER	RONDELLE	ARANDELA
3	20	1	1	1	1	664 735 507		LENKWELLE		STEERING SHAFT	ARBRE DIRECTION	ÁRBOL DE DIRECCIÓN
3	21	1	1	1	1	664 670 014		SCHEIBE		WASHER	RONDELLE	ARANDELA
3	22	1	1	1	1	664 160 400		FEDERSCHEIBE		ELASTIC WASHER	RONDELLE ELASTIQUE	ARANDELA ELÁSTICA
3	23	1	1	1	1	664 521 360		SCHEIBE		WASHER	RONDELLE	ARANDELA
3	24	2	2	2	2	664 295 200		MUTTER		NUT	ECROU	TUERCA
3	25	3	3	3	3	664 672 150		SCHEIBE		WASHER	RONDELLE	ARANDELA
3	26	1	1	1	1	664 523 080		SCHEIBE		WASHER	RONDELLE	ARANDELA
3	27	1	1	1	1	664 156 602		MUTTER		NUT	ECROU	TUERCA
3	28	1	1	1	1	664 141 418		SPLINT		COTTER PIN	GOUPILLE	PASADOR
3	31	1	1	1	1	664 033 003		LENKSTAB		ROD	TIGE	VARILLA
3	32	2	2	2	2	664 746 600		GELENK		JOINT	JOINT	ARTICULACIÓN
3	33	1	1	1	1	664 156 602		MUTTER		NUT	ECROU	TUERCA
3	34	1	1	1	1	664 156 602		MUTTER		NUT	ECROU	TUERCA
3	35	1	1	1	1	664 998 001		KIPPHEBEL		EQUALIZER	BALANCIER	PALANCA BASCULANTE
3	36	4	4	4	4	664 034 002		BUCHSE		BUSH	DOUILLE	CASQUILLO
3	37	2	2	2	2	664 379 511		FETTBUCHSE		GREASE DISPENSER	GRAISSEUR	CASQUILLO DE ENGRASE
3	38	1	1	1	1	664 230 361		ACHSSCHENKEL RECHTS		STUB AXLE RIGHT	FUSEAU DROITE	MANGUETA DERECHA
3	39	1	1	1	1	664 230 359		ACHSSCHENKEL LINKS		STUB AXLE LEFT	FUSEAU GAUCHE	MANGUETA IZQUIERDA
3	40	1	1	1	1	664 840 001		SPANNSTANGE		TIE ROD	TIRANT	SENSOR
3	41	2	2	2	2	664 746 600		GELENK		JOINT	JOINT	ARTICULACIÓN
3	42	2	2	2	2	664 156 602		MUTTER		NUT	ECROU	TUERCA
3	43	1	1	1	1	664 318 185		HEBEL		LEVER	LEVIER	PALANCA
3	44	1	1	1	1	664 692 395		SCHRAUBE		SCREW	VIS	TORNILLO
3	45	1	1	1	1	664 155 000		MUTTER		NUT	ECROU	TUERCA
3	46	1	1	1	1	664 001 000		SPRENGRING		SNAP RING	ANNEAU RESSORT	ANILLO DE SUJECIÓN
3	47	1	1	1	1	664 160 005		DISTANZSTÜCK		SPACER	ENTRETOISE	SEPARADOR
3	48	1	1	1	1	664 694 100		SCHRAUBE		SCREW	VIS	TORNILLO
3	49	2	2	2	2	664 521 390		SCHEIBE		WASHER	RONDELLE	ARANDELA
3	50	1	1	1	1	664 587 900		FEDERRING		GROWER	GROWER	ARANDELA ELÁSTICA

TM-102.16 (2007), TM-102.18
H (2007), TM-102.20 H2
(2007), TM-122.22 H2 (2007)

3

LENKGETRIEBE
STEERING
BARRE DE DIRECTION
BARRA DE DIRECCIÓN

DOLMAR



A member of the **Yamaha** Group

Seite / Page	Pos.	TM-102.16 (2007)	TM-102.18 H (2007)	TM-102.20 H2 (2007)	TM-122.22 H2 (2007)	Teil-Nr. Part No. No. de pièce No. de pieza	Hinweise Notes Renseign. Nota	Bezeichnung	Spezifikation Specification	Description	Désignation	Denominación
3	51	1	1	1	1	664 295 800		MUTTER		NUT	ECROU	TUERCA
3	61	2	2	2	2	664 680 008		VORDERRAD		FRONT WHEEL	ROUE AVANT	RUEDA DELANTERA
3	61	2	2	2	2	664 999 007		VORDERRAD		FRONT WHEEL	ROUE AVANT	RUEDA DELANTERA
3	62	2	2	2	2	664 000 590		FELGE		RIMM	JANTE	LLANTA
3	63	4	4	4	4	664 122 210		LAGER		BEARING	COUSSINET	RODAMIENTO
3	64	2	2	2	2	664 590 051		REIFEN		SHOE	PNEU	NEUMÁTICO
3	64	2	2	2	2	664 590 053		REIFEN		SHOE	PNEU	NEUMÁTICO
3	65	2	2	2	2	664 950 000		VENTIL		VALVE	SOUPAPE	VÁLVULA
3	66	2	2	2	2	664 670 005		SCHEIBE		WASHER	RONDELLE	ARANDELA
3	67	2	2	2	2	664 001 000		SPRENGRING		SNAP RING	ANNEAU RESSORT	ANILLO DE SUJECIÓN
3	68	2	2	2	2	664 110 230		NABENDECKEL		HUB COVER	COUVRE MOYEU	TAPACUBOS

TM-102.16 (2007), TM-102.18
H (2007), TM-102.20 H2
(2007), TM-122.22 H2 (2007)

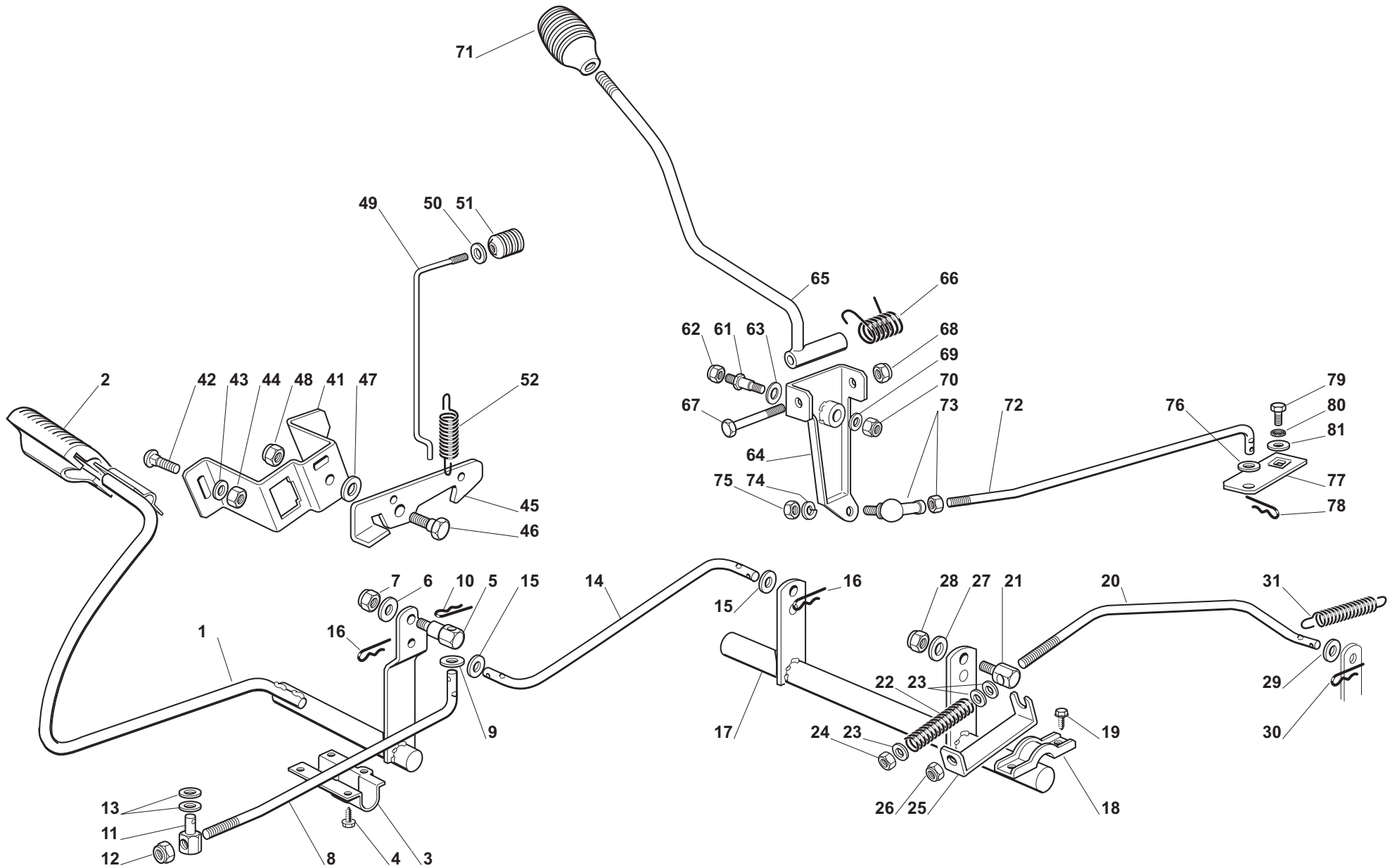
4m

GETRIEBE UND BREMSE ANTRIEB
DRIVE AND BRAKE CONTROLS
COMMANDE TRANSMISSION ET FREIN
ACCIONAMIENTO TRANSMISIÓN Y FRENOS

DOLMAR



A member of the *Yamaha* Group



TM-102.16 (2007), TM-102.18
H (2007), TM-102.20 H2
(2007), TM-122.22 H2 (2007)

4m

GETRIEBE UND BREMSE ANTRIEB
DRIVE AND BRAKE CONTROLS
COMMANDE TRANSMISSION ET FREIN
ACCIONAMIENTO TRANSMISIÓN Y FRENOS

DOLMAR
A member of the **Takita** Group

Seite / Page	Pos.	Teil-Nr. Part No. No. de pièce No. de pieza	Hinweise Notes Renseign. Nota	Bezeichnung	Spezifikation Specification	Description	Désignation	Denominación
4m	1	664 500 015		PEDAL		PEDAL	PEDAL	PEDAL
4m	2	664 110 269		PEDALGUMMI		PEDAL PAD	COUVRE ETRIER	GOMA DEL PEDAL
4m	3	664 547 081		PLATTE		PLATE	PLAQUE	PLACA
4m	4	664 731 601		SCHRAUBE		SCREW	VIS	TORNILLO
4m	5	664 510 063		BOLZEN		PIN	PIVOT	PIVOTE
4m	6	664 523 060		SCHEIBE		WASHER	RONDELLE	ARANDELA
4m	7	664 155 000		MUTTER		NUT	ECROU	TUERCA
4m	8	664 033 039		STANGE		ROD	BARRE	BARRA
4m	9	664 521 350		SCHEIBE		WASHER	RONDELLE	ARANDELA
4m	10	664 487 997		SPLINT		COTTER PIN	GOUPILLE	PASADOR
4m	11	664 510 064		BOLZEN		PIN	PIVOT	PIVOTE
4m	12	664 155 000		MUTTER		NUT	ECROU	TUERCA
4m	13	664 670 011		SCHEIBE		WASHER	RONDELLE	ARANDELA
4m	14	664 033 038		STANGE		ROD	BARRE	BARRA
4m	15	664 521 350		SCHEIBE		WASHER	RONDELLE	ARANDELA
4m	16	664 487 997		SPLINT		COTTER PIN	GOUPILLE	PASADOR
4m	17	664 000 405		ACHSE		AXLE	AXE	EJE
4m	18	664 546 015		PLATTE		PLATE	PLAQUE	PLACA
4m	19	664 731 350		SCHRAUBE		SCREW	VIS	TORNILLO
4m	20	664 033 040		STANGE		ROD	BARRE	BARRA
4m	21	664 510 062		BOLZEN		PIN	PIVOT	PIVOTE
4m	22	664 430 236		FEDER		SPRING	RESSORT	MUELLE
4m	23	664 521 360		SCHEIBE		WASHER	RONDELLE	ARANDELA
4m	24	664 295 200		MUTTER		NUT	ECROU	TUERCA
4m	25	664 774 275		KLAMMER FEDERDÄMPFER		CLAMP	ETRIER	GRAPA AMORTIGUADOR
4m	26	664 156 602		MUTTER		NUT	ECROU	TUERCA
4m	27	664 523 060		SCHEIBE		WASHER	RONDELLE	ARANDELA
4m	28	664 155 000		MUTTER		NUT	ECROU	TUERCA
4m	29	664 521 360		SCHEIBE		WASHER	RONDELLE	ARANDELA
4m	30	664 487 997		SPLINT		COTTER PIN	GOUPILLE	PASADOR
4m	31	664 450 500		FEDER		SPRING	RESSORT	MUELLE
4m	41	664 785 143		HALTER		SUPPORT	SUPPORT	SOPORTE
4m	42	664 815 210		SCHRAUBE		SCREW	VIS	TORNILLO
4m	43	664 523 040		SCHEIBE		WASHER	RONDELLE	ARANDELA
4m	44	664 154 510		MUTTER		NUT	ECROU	TUERCA
4m	45	664 253 001		HAKEN		HOOK	CROCHET	GANCHO
4m	46	664 524 970		BOLZEN		PIN	PIVOT	PIVOTE
4m	47	664 670 011		SCHEIBE		WASHER	RONDELLE	ARANDELA
4m	48	664 155 000		MUTTER		NUT	ECROU	TUERCA
4m	49	664 033 034		STANGE		ROD	BARRE	BARRA
4m	50	664 523 020		SCHEIBE		WASHER	RONDELLE	ARANDELA
4m	51	664 394 509		GRIFF		KNOB	POIGNEE	MANETA

TM-102.16 (2007), TM-102.18
H (2007), TM-102.20 H2
(2007), TM-122.22 H2 (2007)

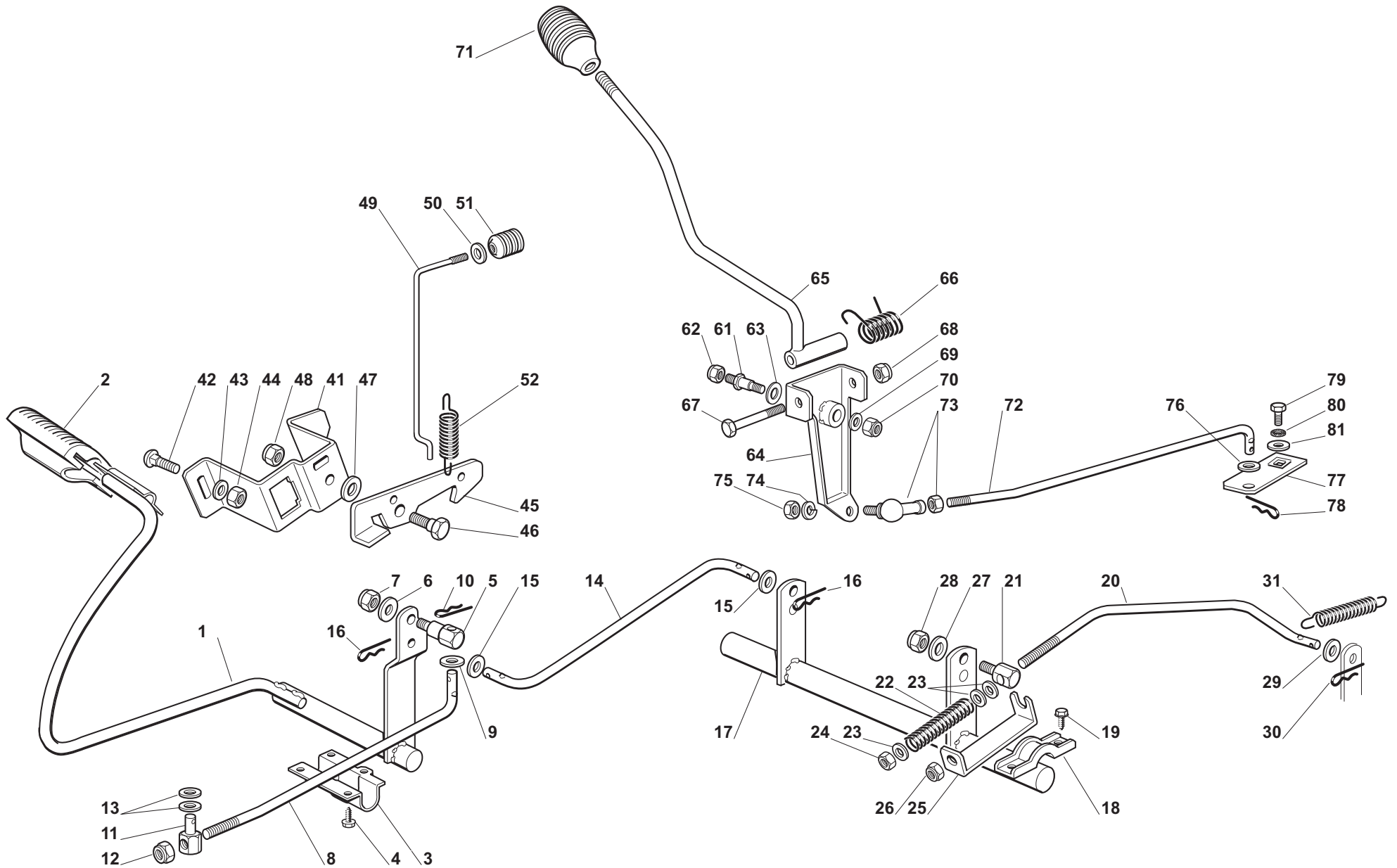
4m

GETRIEBE UND BREMSE ANTRIEB
DRIVE AND BRAKE CONTROLS
COMMANDE TRANSMISSION ET FREIN
ACCIONAMIENTO TRANSMISIÓN Y FRENOS

DOLMAR



A member of the *Yamaha* Group



TM-102.16 (2007), TM-102.18
H (2007), TM-102.20 H2
(2007), TM-122.22 H2 (2007)

4m

GETRIEBE UND BREMSE ANTRIEB
DRIVE AND BRAKE CONTROLS
COMMANDE TRANSMISSION ET FREIN
ACCIONAMIENTO TRANSMISIÓN Y FRENOS

DOLMAR



A member of the **Takita** Group

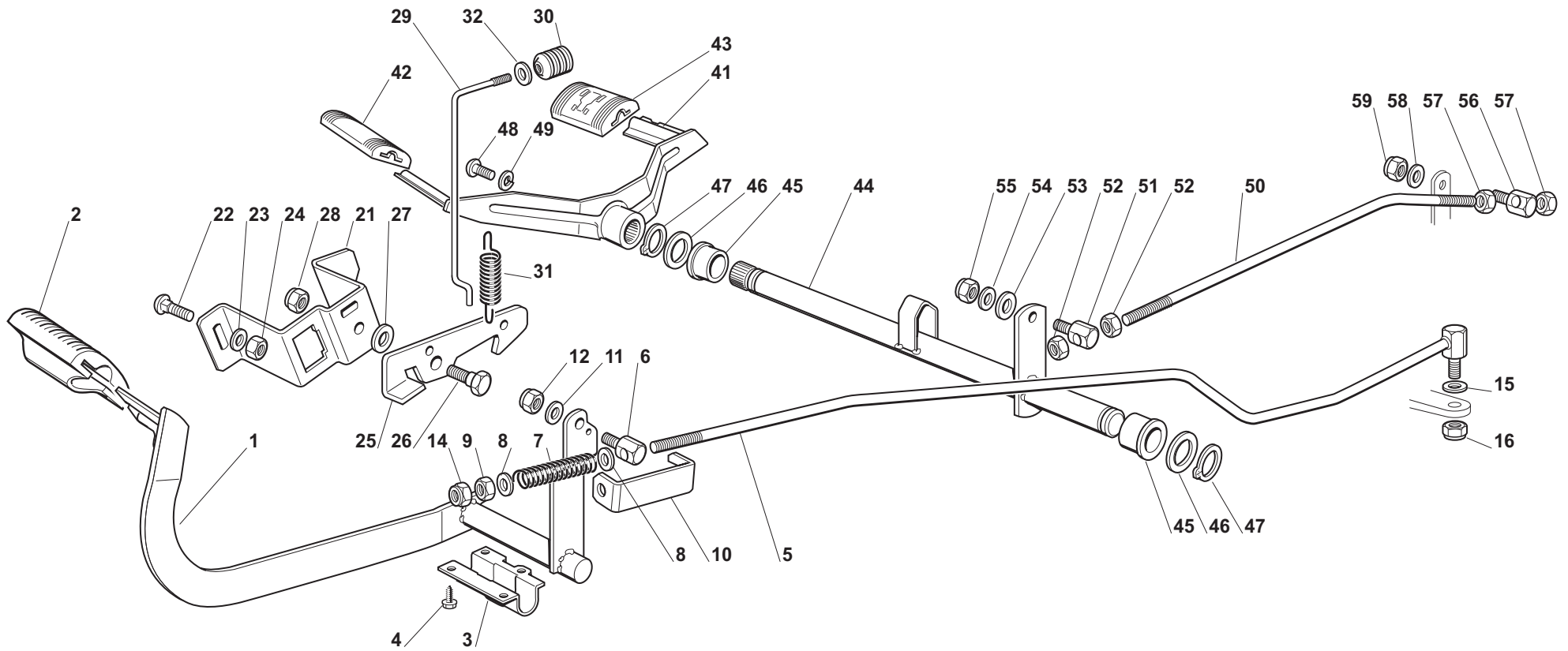
Seite / Page	Pos.	TM-102.16 (2007)	Teil-Nr. Part No. No. de pièce No. de pieza	Hinweise Notes Renseign. Nota	Bezeichnung	Spezifikation Specification	Description	Désignation	Denominación
4m	52	1	664 430 213		FEDER		SPRING	RESSORT	MUELLE
4m	61	1	664 510 035		BOLZEN		PIN	PIVOT	PIVOTE
4m	62	1	664 155 010		MUTTER		NUT	ECROU	TUERCA
4m	63	1	664 672 151		SCHEIBE		WASHER	RONDELLE	ARANDELA
4m	64	1	664 774 206		HALTER		CLAMP	ETRIER	SOPORTE
4m	65	1	664 318 179		HEBEL		LEVER	LEVIER	PALANCA
4m	66	1	664 430 226		FEDER		SPRING	RESSORT	MUELLE
4m	67	1	664 692 050		SCHRAUBE		SCREW	VIS	TORNILLO
4m	68	1	664 155 000		MUTTER		NUT	ECROU	TUERCA
4m	69	1	664 523 060		SCHEIBE		WASHER	RONDELLE	ARANDELA
4m	70	1	664 155 010		MUTTER		NUT	ECROU	TUERCA
4m	71	1	664 394 510		GRIFF		KNOB	POIGNEE	MANETA
4m	72	1	664 033 037		STANGE		ROD	BARRE	BARRA
4m	73	1	664 746 601		GELENK		JOINT	JOINT	ARTICULACIÓN
4m	74	1	664 583 500		FEDERRING		GROWER	GROWER	ARANDELA ELÁSTICA
4m	75	1	664 293 200		MUTTER		NUT	ECROU	TUERCA
4m	76	1	664 521 340		SCHEIBE		WASHER	RONDELLE	ARANDELA
4m	77	1	664 318 169		HEBEL		LEVER	LEVIER	PALANCA
4m	78	1	664 487 997		SPLINT		COTTER PIN	GOUPILLE	PASADOR
4m	79	1	664 735 520		SCHRAUBE		SCREW	VIS	TORNILLO
4m	80	1	664 540 040		SCHEIBE		WASHER	RONDELLE	ARANDELA
4m	81	1	664 680 009		SCHEIBE		WASHER	RONDELLE	ARANDELA

TM-102.16 (2007), TM-102.18
H (2007), TM-102.20 H2
(2007), TM-122.22 H2 (2007)

4y

GETRIEBE UND BREMSE ANTRIEB
DRIVE AND BRAKE CONTROLS
COMMANDE TRANSMISSION ET FREIN
ACCIONAMIENTO TRANSMISIÓN Y FRENOS

DOLMAR
A member of the *Takata* Group



TM-102.16 (2007), TM-102.18 H (2007), TM-102.20 H2 (2007), TM-122.22 H2 (2007)

4y

GETRIEBE UND BREMSE ANTRIEB
DRIVE AND BRAKE CONTROLS
COMMANDE TRANSMISSION ET FREIN
ACCIONAMIENTO TRANSMISIÓN Y FRENOS

DOLMAR
A member of the **Takita** Group

Seite / Page	Pos.	TM-102.16 H (2007)	TM-102.20 H2 (2007)	TM-122.22 H2 (2007)	Teil-Nr. Part No. No. de pièce No. de pieza	Hinweise Notes Renseign. Nota	Bezeichnung	Spezifikation Specification	Description	Désignation	Denominación
4y	1	1	1	1	664 500 011		PEDAL		PEDAL	PEDAL	PEDAL
4y	2	1	1	1	664 110 267		PEDALGUMMI		PEDAL PAD	COUVRE ETRIER	GOMA DEL PEDAL
4y	3	1	1	1	664 547 081		PLATTE		PLATE	PLAQUE	PLACA
4y	4	4	4	4	664 731 601		SCHRAUBE		SCREW	VIS	TORNILLO
4y	5	1	1	1	664 000 487		STANGE		ROD	BARRE	BARRA
4y	6	1	1	1	664 510 052		BOLZEN		PIN	PIVOT	PIVOTE
4y	7	1	1	1	664 430 236		FEDER		SPRING	RESSORT	MUELLE
4y	8	2	2	2	664 521 360		SCHEIBE		WASHER	RONDELLE	ARANDELA
4y	9	1	1	1	664 295 200		MUTTER		NUT	ECROU	TUERCA
4y	10	1	1	1	664 774 275		KLAMMER FEDERDÄMPFER		CLAMP	ETRIER	GRAPA AMORTIGUADOR
4y	11	1	1	1	664 521 350		SCHEIBE		WASHER	RONDELLE	ARANDELA
4y	12	1	1	1	664 155 000		MUTTER		NUT	ECROU	TUERCA
4y	14	1	1	1	664 156 602		MUTTER		NUT	ECROU	TUERCA
4y	15	1	1	1	664 521 350		SCHEIBE		WASHER	RONDELLE	ARANDELA
4y	16	1	1	1	664 155 000		MUTTER		NUT	ECROU	TUERCA
4y	21	1	1	1	664 785 143		HALTER		SUPPORT	SUPPORT	SOPORTE
4y	22	2	2	2	664 815 210		SCHRAUBE		SCREW	VIS	TORNILLO
4y	23	1	1	1	664 523 040		SCHEIBE		WASHER	RONDELLE	ARANDELA
4y	24	2	2	2	664 154 510		MUTTER		NUT	ECROU	TUERCA
4y	25	1	1	1	664 253 001		HAKEN		HOOK	CROCHET	GANCHO
4y	26	1	1	1	664 524 970		BOLZEN		PIN	PIVOT	PIVOTE
4y	27	1	1	1	664 670 011		SCHEIBE		WASHER	RONDELLE	ARANDELA
4y	28	1	1	1	664 155 000		MUTTER		NUT	ECROU	TUERCA
4y	29	1	1	1	664 033 034		STANGE		ROD	BARRE	BARRA
4y	30	1	1	1	664 394 509		GRIFF		KNOB	POIGNEE	MANETA
4y	31	1	1	1	664 430 213		FEDER		SPRING	RESSORT	MUELLE
4y	32	1	1	1	664 523 020		SCHEIBE		WASHER	RONDELLE	ARANDELA
4y	41	1	1	1	664 500 013		GETRIEBEPEDAL		PEDAL	PEDAL	PEDAL
4y	42	1	1	1	664 999 265		PEDALGUMMI		PEDAL PAD	COUVRE ETRIER	GOMA DEL PEDAL
4y	43	1	1	1	664 110 266		PEDALGUMMI		PEDAL PAD	COUVRE ETRIER	GOMA DEL PEDAL
4y	44	1	1	1	664 000 481		ACHSE		AXLE	AXE	EJE
4y	45	2	2	2	664 034 523		BUCHSE		BUSH	DOUILLE	CASQUILLO
4y	46	2	2	2	664 672 153		SCHEIBE		WASHER	RONDELLE	ARANDELA
4y	47	2	2	2	664 609 260		SICHERUNGSRING		RETAINING RING	ANNEAU DE SÛRETÉ	ANILLO DE SEGURIDAD
4y	48	1	1	1	664 760 600		SCHRAUBE		SCREW	VIS	TORNILLO
4y	49	1	1	1	664 583 501		FEDERRING		GROWER	GROWER	ARANDELA ELÁSTICA
4y	50	1	1	1	664 033 031		STANGE		ROD	BARRE	BARRA
4y	51	1	1	1	664 510 054		BOLZEN		PIN	PIVOT	PIVOTE
4y	52	2	2	2	664 293 200		MUTTER		NUT	ECROU	TUERCA
4y	53	1	1	1	664 521 360		SCHEIBE		WASHER	RONDELLE	ARANDELA
4y	54	1	1	1	664 523 040		SCHEIBE		WASHER	RONDELLE	ARANDELA
4y	55	1	1	1	664 154 510		MUTTER		NUT	ECROU	TUERCA

TM-102.16 (2007), TM-102.18
H (2007), TM-102.20 H2
(2007), TM-122.22 H2 (2007)

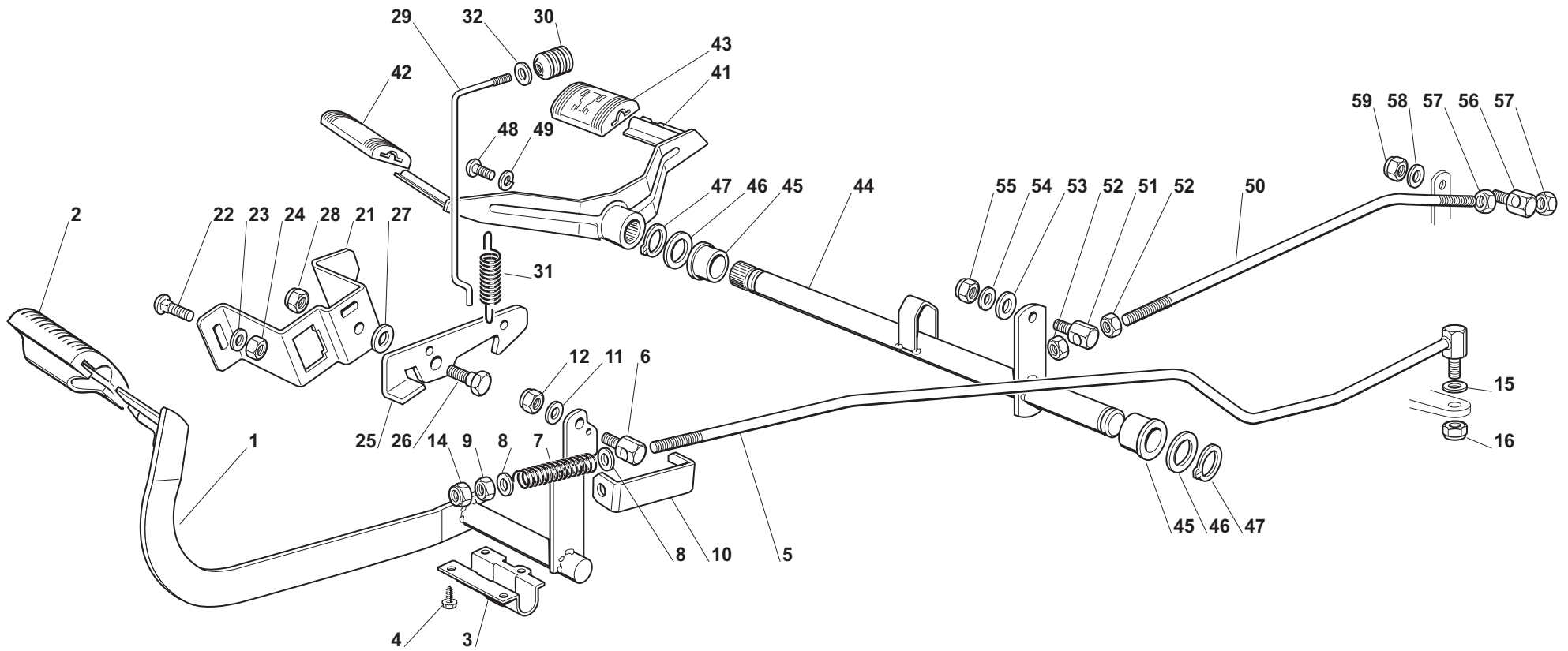
4y

GETRIEBE UND BREMSE ANTRIEB
DRIVE AND BRAKE CONTROLS
COMMANDE TRANSMISSION ET FREIN
ACCIONAMIENTO TRANSMISIÓN Y FRENOS

DOLMAR



A member of the *Takita* Group



TM-102.16 (2007), TM-102.18
H (2007), TM-102.20 H2
(2007), TM-122.22 H2 (2007)

4y

GETRIEBE UND BREMSE ANTRIEB
DRIVE AND BRAKE CONTROLS
COMMANDE TRANSMISSION ET FREIN
ACCIONAMIENTO TRANSMISIÓN Y FRENOS

DOLMAR



A member of the **Makita** Group

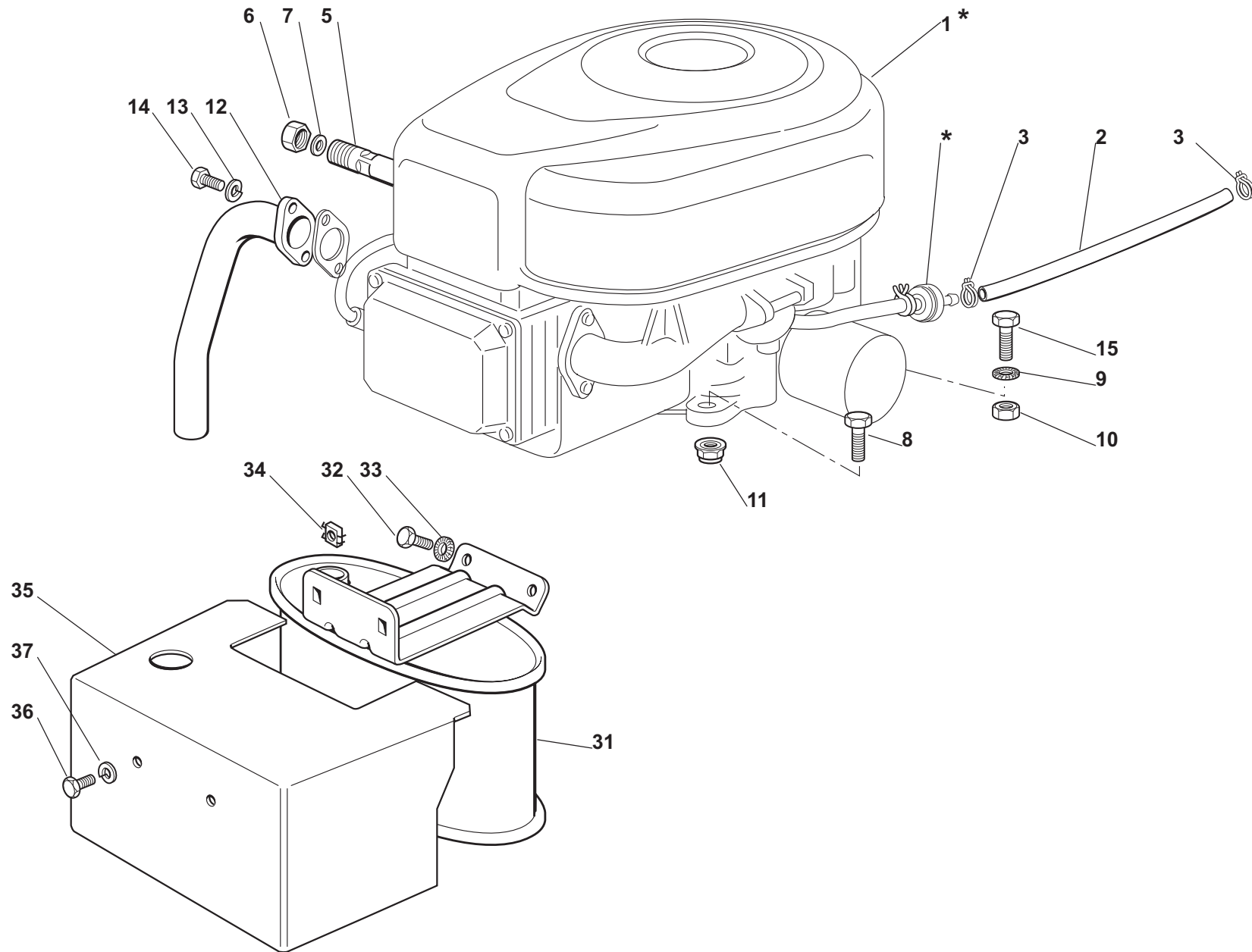
Seite / Page	Pos.	TM-102.16 H (2007)	TM-102.20 H2 (2007)	TM-122.22 H2 (2007)	Teil-Nr. Part No. No. de pièce No. de pieza	Hinweise Notes Renseign. Nota	Bezeichnung	Spezifikation Specification	Description	Désignation	Denominación
4y	56	1	1	1	664 510 054		BOLZEN		PIN	PIVOT	PIVOTE
4y	57	2	2	2	664 293 200		MUTTER		NUT	ECROU	TUERCA
4y	58	1	1	1	664 523 040		SCHEIBE		WASHER	RONDELLE	ARANDELA
4y	59	1	1	1	664 154 510		MUTTER		NUT	ECROU	TUERCA

TM-102.16 (2007), TM-102.18
H (2007), TM-102.20 H2
(2007), TM-122.22 H2 (2007)

5a

Motor
Motor
Moteur
Motor

DOLMAR
A member of the *Trakita* Group



TM-102.16 (2007), TM-102.18
H (2007), TM-102.20 H2
(2007), TM-122.22 H2 (2007)

5a

Motor
Motor
Moteur
Motor

DOLMAR



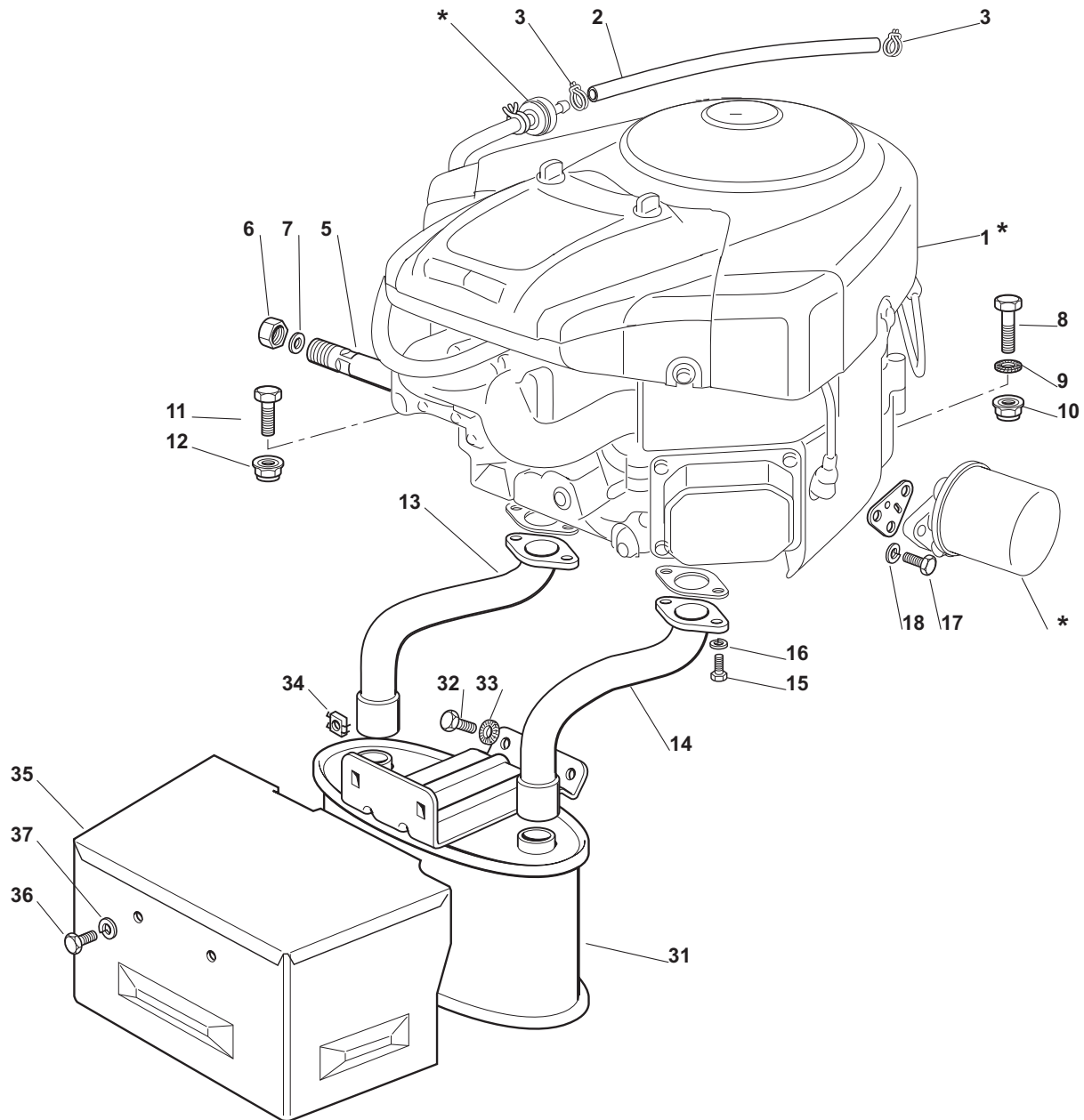
A member of the **Takita** Group

Seite / Page	Pos.	TM-102.16 (2007)	TM-102.18 H (2007)	Teil-Nr. Part No. No. de pièce No. de pieza	Hinweise Notes Renseign. Nota	Bezeichnung	Spezifikation Specification	Description	Désignation	Denominación
5a	*	1	1			ZUM AUSTAUSCH DER MIT «*» GEKENNZEICHNETEN TEILE, WENDEN SIE SICH AN DEN KUNDENDIENST DES MOTORHERSTELLERS.		TO REPLACE THE PARTS MARKED «*» SEEK ASSISTANCE FROM THE ENGINE MANUFACTURER'S AFTER SALES SERVICE.	POUR LE REMPLACEMENT DES PIÈCES MARQUÉES AVEC «*» S'ADRESSER AU SERVICE APRÈS VENTES DU CONSTRUCTEUR DU MOTEUR.	PARA RECAMBIO DE LAS PIEZAS MARCADO CON <<*>> FAVOR SE DIRIGEN AL SERVICIO TÉCNICO DEL FABRICANTE DEL MOTOR.
5a	1*	1	1			MOTOR	Briggs&Stratton	MOTOR	MOTEUR	MOTOR
5a	2	1	1	664 869 016		VERBINDUNGSROHR		TUBE	TUBE	TUBO
5a	3	2	2	664 375 051		KABELBEFESTIGUNG		FAIRLEAD	FIXATION CABLE	SUJETACABLE
5a	5	1	1	664 598 050		ÖLABFLUSS		OIL DISCHARGE EXTENSION	EXTENSION DECH. HUILE	TUBO
5a	6	1	1	664 737 849		ÖLVERSCHLUSS		CAP	BOUCHON	TAPÓN
5a	7	1	1	664 401 001		DICHTUNG		GASKET	JOINT	JUNTA
5a	8	3	3	664 691 100		SCHRAUBE		SCREW	VIS	TORNILLO
5a	9	1	1	664 540 260		SCHEIBE		WASHER	RONDELLE	ARANDELA
5a	10	1	1	664 154 210		MUTTER		NUT	ECROU	TUERCA
5a	11	3	3	664 154 210		MUTTER		NUT	ECROU	TUERCA
5a	12	1	1	664 738 206		VERBINDUNGSROHR		TUBE	TUBE	TUBO
5a	13	2	2	664 583 500		FEDERING		GROWER	GROWER	ARANDELA ELÁSTICA
5a	14	2	2	664 735 530		SCHRAUBE		SCREW	VIS	TORNILLO
5a	15	1	1	664 691 115		SCHRAUBE		SCREW	VIS	TORNILLO
5a	31	1	1	664 750 004		AUSPUFF		MUFFLER	SILENCIEUX	SILENCIADOR
5a	32	2	2	664 793 102		SCHRAUBE		SCREW	VIS	TORNILLO
5a	33	2	2	664 540 260		SCHEIBE		WASHER	RONDELLE	ARANDELA
5a	34	2	2	664 360 425		MUTTER		NUT	ECROU	TUERCA
5a	35	1	1	664 598 009		SCHUTZ		PROTECTION	PROTECTION	PROTECCIÓN
5a	36	2	2	664 792 611		SCHRAUBE		SCREW	VIS	TORNILLO
5a	37	2	2	664 583 500		FEDERING		GROWER	GROWER	ARANDELA ELÁSTICA

TM-102.16 (2007), TM-102.18
H (2007), TM-102.20 H2
(2007), TM-122.22 H2 (2007)

5b

Motor
Motor
Moteur
Motor



TM-102.16 (2007), TM-102.18
H (2007), TM-102.20 H2
(2007), TM-122.22 H2 (2007)

5b

Motor
Motor
Moteur
Motor

DOLMAR
A member of the **Takita** Group

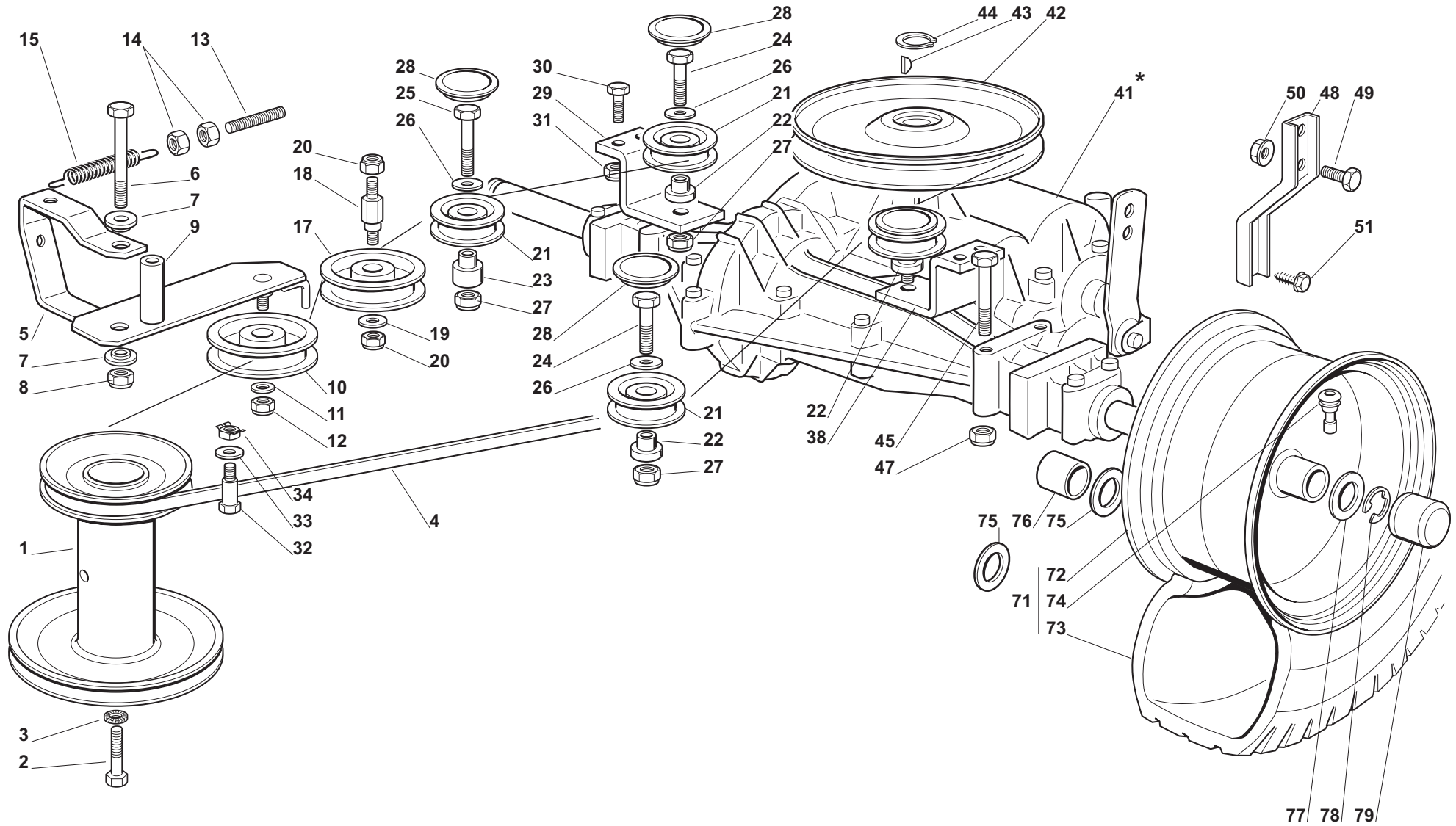
Seite / Page	Pos.	TM-102.20 H2 (2007)	TM-122.22 H2 (2007)	Teil-Nr. Part No. No. de pièce No. de pieza	Hinweise Notes Renseign. Nota	Bezeichnung	Spezifikation Specification	Description	Désignation	Denominación
5b	*	1	1			ZUM AUSTAUSCH DER MIT «*» GEKENNZEICHNETEN TEILE, WENDEN SIE SICH AN DEN KUNDENDIENST DES MOTORHERSTELLERS.		TO REPLACE THE PARTS MARKED «*» SEEK ASSISTANCE FROM THE ENGINE MANUFACTURER'S AFTER SALES SERVICE.	POUR LE REMPLACEMENT DES PIÈCES MARQUÉES AVEC «*» S'ADRESSER AU SERVICE APRÈS VENTES DU CONSTRUCTEUR DU MOTEUR.	PARA RECAMBIO DE LAS PIEZAS MARCADO CON <<*>> FAVOR SE DIRIGEN AL SERVICIO TÉCNICO DEL FABRICANTE DEL MOTOR.
5b	1*	1	1			MOTOR	Briggs&Stratton	MOTOR	MOTEUR	MOTOR
5b	2	1	1	664 869 016		VERBINDUNGSROHR		TUBE	TUBE	TUBO
5b	3	2	2	664 375 051		KABELBEFESTIGUNG		FAIRLEAD	FIXATION CABLE	SUJETACABLE
5b	5	1	1	664 598 050		ÖLABFLUSS		OIL DISCHARGE EXTENSION	EXTENSION DECH. HUILE	TUBO
5b	6	1	1	664 737 849		ÖLVERSCHLUSS		CAP	BOUCHON	TAPÓN
5b	7	1	1	664 401 001		DICHTUNG		GASKET	JOINT	JUNTA
5b	8	1	1	664 691 115		SCHRAUBE		SCREW	VIS	TORNILLO
5b	9	1	1	664 540 260		SCHEIBE		WASHER	RONDELLE	ARANDELA
5b	10	1	1	664 154 210		MUTTER		NUT	ECROU	TUERCA
5b	11	3	3	664 691 100		SCHRAUBE		SCREW	VIS	TORNILLO
5b	12	3	3	664 154 210		MUTTER		NUT	ECROU	TUERCA
5b	13	1	1	664 738 821		VERBINDUNGSROHR RECHTS		TUBE RIGHT	TUBE DROIT	TUBO DER.
5b	14	1	1	664 738 215		VERBINDUNGSROHR LINKS		TUBE LEFT	TUBE GAUCHE	TUBO IZQ.
5b	15	4	4	664 735 530		SCHRAUBE		SCREW	VIS	TORNILLO
5b	16	4	4	664 583 500		FEDERRING		GROWER	GROWER	ARANDELA ELÁSTICA
5b	17	3	3	664 791 400		SCHRAUBE		SCREW	VIS	TORNILLO
5b	18	3	3	664 582 100		FEDERRING		GROWER	GROWER	ARANDELA ELÁSTICA
5b	31	1	1	664 750 003		AUSPUFF		MUFFLER	SILENCIEUX	SILENCIADOR
5b	32	2	2	664 793 102		SCHRAUBE		SCREW	VIS	TORNILLO
5b	33	2	2	664 540 260		SCHEIBE		WASHER	RONDELLE	ARANDELA
5b	34	2	2	664 360 425		MUTTER		NUT	ECROU	TUERCA
5b	35	1	1	664 598 005		SCHUTZ		PROTECTION	PROTECTION	PROTECCIÓN
5b	36	2	2	664 792 611		SCHRAUBE		SCREW	VIS	TORNILLO
5b	37	2	2	664 583 500		FEDERRING		GROWER	GROWER	ARANDELA ELÁSTICA

TM-102.16 (2007), TM-102.18
H (2007), TM-102.20 H2
(2007), TM-122.22 H2 (2007)

6m

Getriebe
Gear
Engrenage
Engranaje

DOLMAR
A member of the *Trakita* Group



TM-102.16 (2007), TM-102.18
H (2007), TM-102.20 H2
(2007), TM-122.22 H2 (2007)

6m

Getriebe
Gear
Engrenage
Engranaje

DOLMAR
A member of the **Takata** Group

Seite / Page	Pos.	TM-102.16 (2007)	Teil-Nr. Part No. No. de pièce No. de pieza	Hinweise Notes Renseign. Nota	Bezeichnung	Spezifikation Specification	Description	Désignation	Denominación
6m	*	1			ZUM AUSTAUSCH DER MIT «*» GEKENNZEICHNETEN TEILE, WENDEN SIE SICH AN DEN KUNDENDIENST DES MOTORHERSTELLERS.		TO REPLACE THE PARTS MARKED «*» SEEK ASSISTANCE FROM THE ENGINE MANUFACTURER'S AFTER SALES SERVICE.	POUR LE REMPLACEMENT DES PIÈCES MARQUÉES AVEC «*» S'ADRESSER AU SERVICE APRÈS VENTES DU CONSTRUCTEUR DU MOTEUR.	PARA RECAMBIO DE LAS PIEZAS MARCADO CON «*» FAVOR SE DIRIGEN AL SERVICIO TÉCNICO DEL FABRICANTE DEL MOTOR.
6m	1	1	664 601 569		RIEMENSCHLEIBE		PULLEY	POULIE	POLEA
6m	2	1	664 737 310		SCHRAUBE		SCREW	VIS	TORNILLO
6m	3	1	664 543 000		SCHEIBE		WASHER	RONDELLE	ARANDELA
6m	4	1	664 062 011		RIEMEN		BELT	COURROIE	CORREA
6m	5	1	664 318 165		HEBEL		LEVER	LEVIER	PALANCA
6m	6	1	664 692 000		SCHRAUBE		SCREW	VIS	TORNILLO
6m	7	2	664 038 002		BUCHSE		BUSH	DOUILLE	CASQUILLO
6m	8	1	664 155 000		MUTTER		NUT	ECROU	TUERCA
6m	9	1	664 160 027		DISTANZSTÜCK		SPACER	ENTRETOISE	SEPARADOR
6m	10	1	664 601 554		RIEMENSCHLEIBE		PULLEY	POULIE	POLEA
6m	11	1	664 523 060		SCHEIBE		WASHER	RONDELLE	ARANDELA
6m	12	1	664 155 000		MUTTER		NUT	ECROU	TUERCA
6m	13	1	664 840 010		SPANNSTANGE		TIE ROD	TIRANT	TENSOR
6m	14	2	664 293 200		MUTTER		NUT	ECROU	TUERCA
6m	15	1	664 430 219		FEDER		SPRING	RESSORT	MUELLE
6m	17	1	664 601 555		RIEMENSCHLEIBE		PULLEY	POULIE	POLEA
6m	18	1	664 510 036		BOLZEN		PIN	PIVOT	PIVOTE
6m	19	1	664 523 060		SCHEIBE		WASHER	RONDELLE	ARANDELA
6m	20	2	664 155 000		MUTTER		NUT	ECROU	TUERCA
6m	21	4	664 601 570		RIEMENSCHLEIBE		PULLEY	POULIE	POLEA
6m	22	3	664 160 018		DISTANZSTÜCK LINKS		SPACER LEFT	ENTRETOISE GAUCHE	SEPARADOR IZQ.
6m	23	1	664 160 024		DISTANZSTÜCK RECHTS		SPACER	ENTRETOISE	SEPARADOR
6m	24	3	664 691 100		SCHRAUBE		SCREW	VIS	TORNILLO
6m	25	1	664 691 400		SCHRAUBE		SCREW	VIS	TORNILLO
6m	26	4	664 523 060		SCHEIBE		WASHER	RONDELLE	ARANDELA
6m	27	4	664 155 000		MUTTER		NUT	ECROU	TUERCA
6m	28	4	664 109 521		DECKEL		COVER	COUVERCLE	CUBIERTA
6m	29	1	664 785 125		HALTER		BRACKET	ETRIER	SOPORTE
6m	30	4	664 791 213		SCHRAUBE		SCREW	VIS	TORNILLO
6m	31	4	664 154 510		MUTTER		NUT	ECROU	TUERCA
6m	32	2	664 580 018		RIEMENFÜHRUNG		BELT GUIDE	GUIDE DE COURROIE	GUÍA DE LA CORREA
6m	33	2	664 523 060		SCHEIBE		WASHER	RONDELLE	ARANDELA
6m	34	2	664 360 425		MUTTER		NUT	ECROU	TUERCA
6m	38	1	664 785 125		HALTER		BRACKET	ETRIER	SOPORTE
6m	41	1	664 400 940		HINTERACHSE		REAR AXLE	AXE ARRIERE	EJE
6m	42	1	664 601 503		RIEMENSCHLEIBE		PULLEY	POULIE	POLEA
6m	43	1	664 139 430		KEIL		KEY	CLAVETTE	CHAVETA

TM-102.16 (2007), TM-102.18
H (2007), TM-102.20 H2
(2007), TM-122.22 H2 (2007)

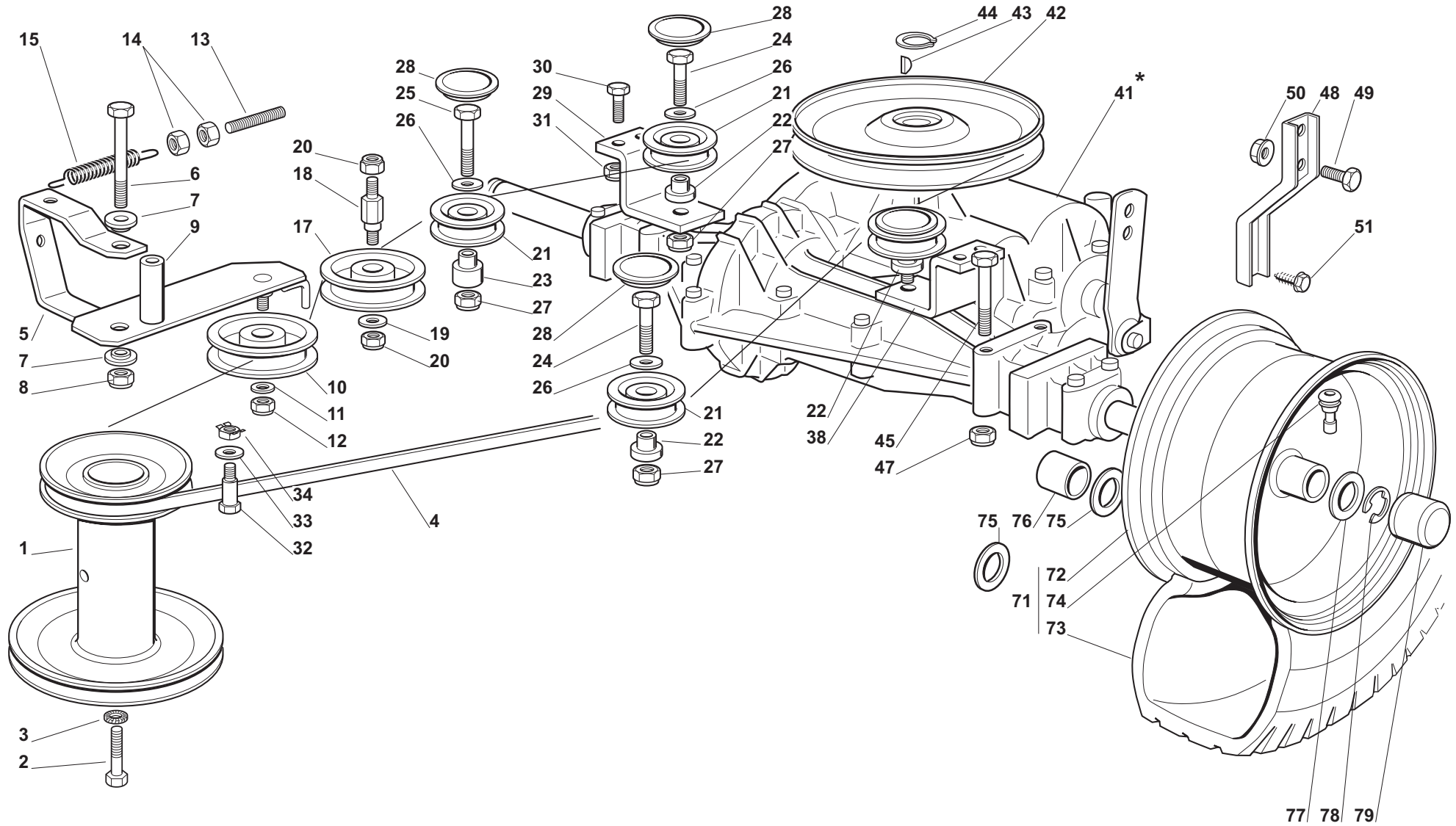
6m

Getriebe
Gear
Engrenage
Engranaje

DOLMAR



A member of the *Trakita* Group



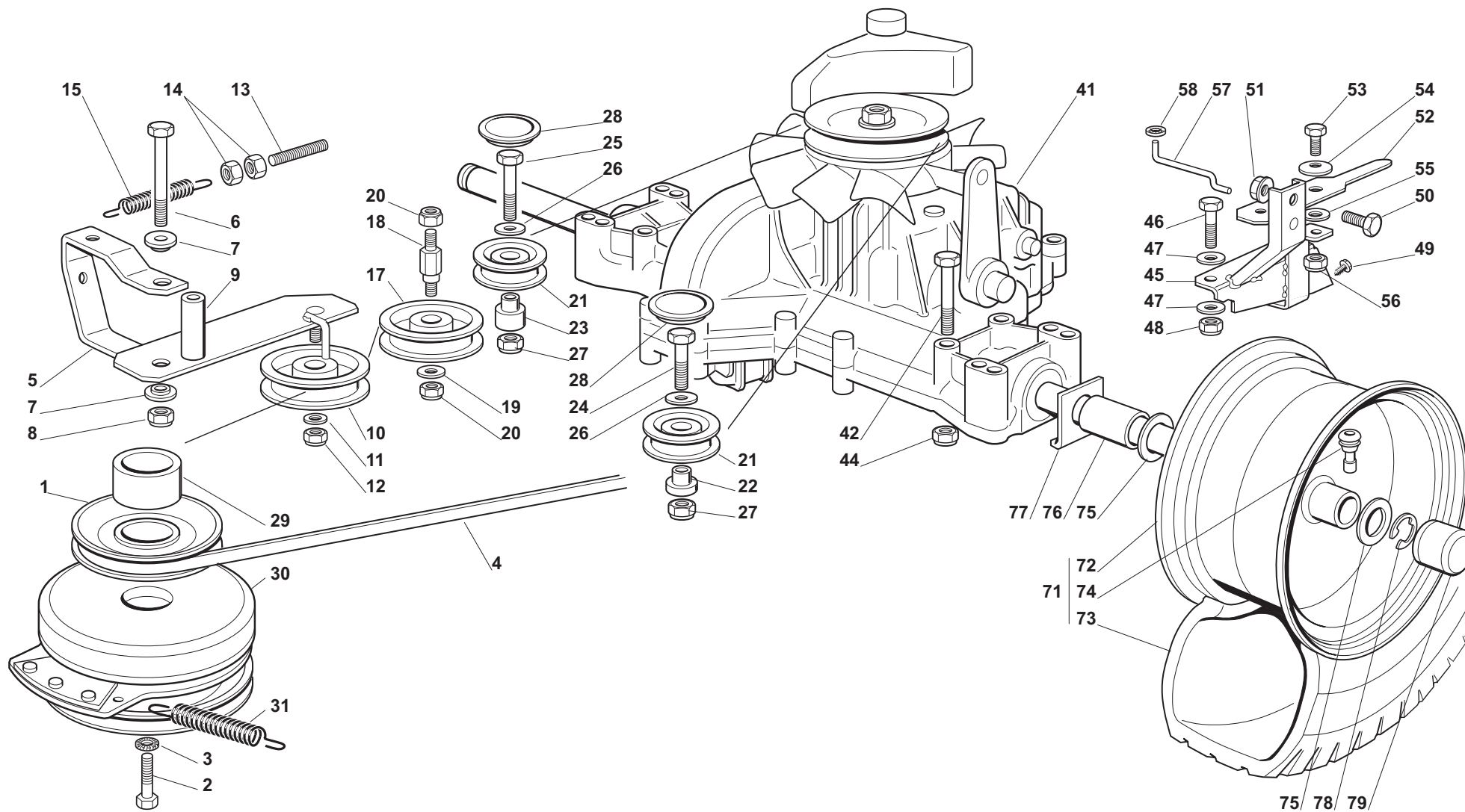
TM-102.16 (2007), TM-102.18
H (2007), TM-102.20 H2
(2007), TM-122.22 H2 (2007)

6m

Getriebe
Gear
Engrenage
Engranaje

DOLMAR
A member of the **Takita** Group

Seite / Page	Pos.	Teil-Nr. Part No. No. de pièce No. de pieza	Hinweise Notes Renseign. Nota	Bezeichnung	Spezifikation Specification	Description	Désignation	Denominación
6m 44	1	664 608 950		SPRENGRING		SNAP RING	ANNEAU RESSORT	ANILLO DE SUJECIÓN
6m 45	4	664 691 800		SCHRAUBE		SCREW	VIS	TORNILLO
6m 47	4	664 154 210		MUTTER		NUT	ECROU	TUERCA
6m 48	2	664 774 285		HALTER		CLAMP	ETRIER	SOPORTE
6m 49	2	664 792 611		SCHRAUBE		SCREW	VIS	TORNILLO
6m 50	2	664 293 201		MUTTER		NUT	ECROU	TUERCA
6m 51	2	664 735 150		SCHRAUBE		SCREW	VIS	TORNILLO
6m 71	2	664 997 006		HINTERRAD		WHEEL	ROUE	RUEDA
6m 71	2	664 680 003		HINTERRAD		WHEEL	ROUE	RUEDA
6m 72	2	664 000 592		FELGE		RIMM	JANTE	LLANTA
6m 73	2	664 590 003		REIFEN	18 x 8,50 - 8	SHOE	PNEU	NEUMÁTICO
6m 73	2	664 590 001		REIFEN		SHOE	PNEU	NEUMÁTICO
6m 74	2	664 950 000		VENTIL		VALVE	SOUPAPE	VÁLVULA
6m 75	0-4	664 521 410		SCHEIBE		WASHER	RONDELLE	ARANDELA
6m 76	2	664 160 028		DISTANZSTÜCK		SPACER	ENTRETOISE	SEPARADOR
6m 77	2	664 670 005		SCHEIBE		WASHER	RONDELLE	ARANDELA
6m 78	2	664 001 010		SPRENGRING		SNAP RING	ANNEAU RESSORT	ANILLO DE SUJECIÓN
6m 79	2	664 110 230		NABENDECKEL		HUB COVER	COUVRE MOYEU	TAPACUBOS



TM-102.16 (2007), TM-102.18 H (2007), TM-102.20 H2 (2007), TM-122.22 H2 (2007)

6y

Getriebe
Gear
Engrenage
Engranaje

DOLMAR
A member of the **Takata** Group

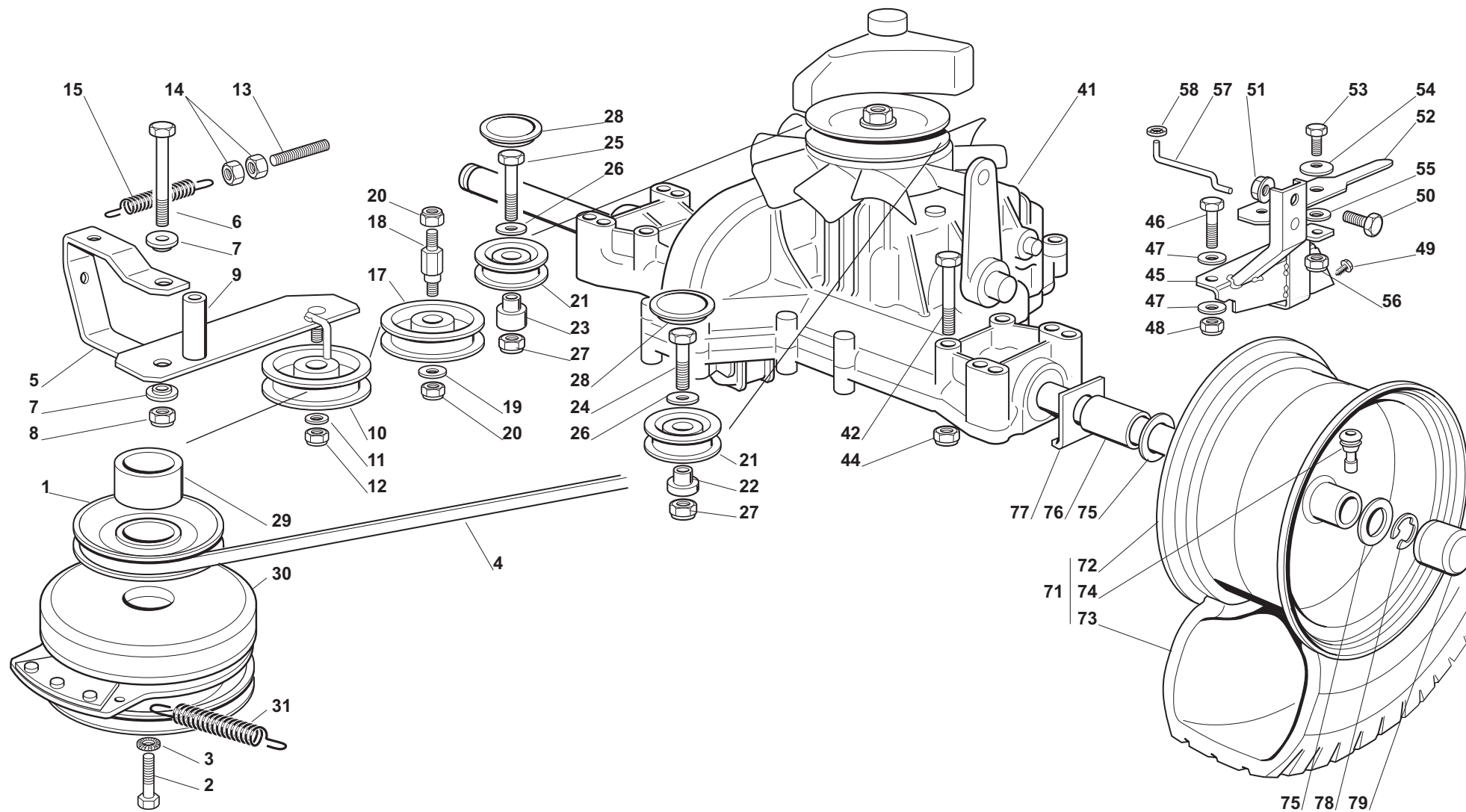
Seite / Page	Pos.	TM-102.16 H (2007)	TM-102.20 H2 (2007)	TM-122.22 H2 (2007)	Teil-Nr. Part No. No. de pièce No. de pieza	Hinweise Notes Renseign. Nota	Bezeichnung	Spezifikation Specification	Description	Désignation	Denominación
6y	1	1	1	1	664 601 566		RIEMENSCHLEIBE		PULLEY	POULIE	POLEA
6y	2	1	1	1	664 737 320		SCHRAUBE		SCREW	VIS	TORNILLO
6y	3	1	1	1	664 543 000		SCHEIBE		WASHER	RONDELLE	ARANDELA
6y	4	1	1	1	664 062 001		RIEMEN		BELT	COURROIE	CORREA
6y	5	1	1	1	664 318 165		HEBEL		LEVER	LEVIER	PALANCA
6y	6	1	1	1	664 692 000		SCHRAUBE		SCREW	VIS	TORNILLO
6y	7	2	2	2	664 038 002		BUCHSE		BUSH	DOUILLE	CASQUILLO
6y	8	1	1	1	664 155 000		MUTTER		NUT	ECROU	TUERCA
6y	9	1	1	1	664 160 027		DISTANZSTÜCK		SPACER	ENTRETOISE	SEPARADOR
6y	10	1	1	1	664 601 554		RIEMENSCHLEIBE		PULLEY	POULIE	POLEA
6y	11	1	1	1	664 523 060		SCHEIBE		WASHER	RONDELLE	ARANDELA
6y	12	1	1	1	664 155 000		MUTTER		NUT	ECROU	TUERCA
6y	13	1	1	1	664 840 010		SPANNSTANGE		TIE ROD	TIRANT	TENSOR
6y	14	2	2	2	664 293 200		MUTTER		NUT	ECROU	TUERCA
6y	15	1	1	1	664 430 219		FEDER		SPRING	RESSORT	MUELLE
6y	17	1	1	1	664 601 555		RIEMENSCHLEIBE		PULLEY	POULIE	POLEA
6y	18	1	1	1	664 510 036		BOLZEN		PIN	PIVOT	PIVOTE
6y	19	1	1	1	664 523 060		SCHEIBE		WASHER	RONDELLE	ARANDELA
6y	20	2	2	2	664 155 000		MUTTER		NUT	ECROU	TUERCA
6y	21	2	2	2	664 601 570		RIEMENSCHLEIBE		PULLEY	POULIE	POLEA
6y	22	1	1	1	664 160 030		DISTANZSTÜCK LINKS		SPACER	ENTRETOISE	SEPARADOR
6y	23	1	1	1	664 160 024		DISTANZSTÜCK RECHTS		SPACER	ENTRETOISE	SEPARADOR
6y	24	1	1	1	664 691 115		SCHRAUBE		SCREW	VIS	TORNILLO
6y	25	1	1	1	664 691 400		SCHRAUBE		SCREW	VIS	TORNILLO
6y	26	2	2	2	664 523 060		SCHEIBE		WASHER	RONDELLE	ARANDELA
6y	27	2	2	2	664 155 000		MUTTER		NUT	ECROU	TUERCA
6y	28	2	2	2	664 109 521		DECKEL		COVER	COUVERCLE	CUBIERTA
6y	29	1	1	1	664 160 021		DISTANZSTÜCK		SPACER	ENTRETOISE	SEPARADOR
6y	30	1	1	1	664 399 062		KUPPLUNG		CLUTCH	EMBRAYAGE	EMBAGUE
6y	31	1	1	1	664 430 210		FEDER		SPRING	RESSORT	MUELLE
6y	41	1	1	1	664 400 950		HINTERACHSE		REAR AXLE	AXE ARRIERE	EJE
6y	42	4	4	4	664 691 800		SCHRAUBE		SCREW	VIS	TORNILLO
6y	44	4	4	4	664 154 210		MUTTER		NUT	ECROU	TUERCA
6y	45	1	1	1	664 999 109		HALTER		SUPPORT	SUPPORT	SOPORTE
6y	46	1	1	1	664 691 200		SCHRAUBE		SCREW	VIS	TORNILLO
6y	47	2	2	2	664 521 350		SCHEIBE		WASHER	RONDELLE	ARANDELA
6y	48	1	1	1	664 155 000		MUTTER		NUT	ECROU	TUERCA
6y	49	2	2	2	664 735 120		SCHRAUBE		SCREW	VIS	TORNILLO
6y	50	1	1	1	664 792 611		SCHRAUBE		SCREW	VIS	TORNILLO
6y	51	1	1	1	664 293 201		MUTTER		NUT	ECROU	TUERCA
6y	52	1	1	1	664 318 157		HEBEL		LEVER	LEVIER	PALANCA
6y	53	1	1	1	664 793 102		SCHRAUBE		SCREW	VIS	TORNILLO

TM-102.16 (2007), TM-102.18
H (2007), TM-102.20 H2
(2007), TM-122.22 H2 (2007)

6y

Getriebe
Gear
Engrenage
Engranaje

DOLMAR
A member of the *Trakita* Group



TM-102.16 (2007), TM-102.18
H (2007), TM-102.20 H2
(2007), TM-122.22 H2 (2007)

6y

Getriebe
Gear
Engrenage
Engranaje

DOLMAR



A member of the **Takita** Group

Seite / Page	Pos.	TM-102.16 H (2007)	TM-102.20 H2 (2007)	TM-122.22 H2 (2007)	Teil-Nr. Part No. No. de pièce No. de pieza	Hinweise Notes Renseign. Nota	Bezeichnung	Spezifikation Specification	Description	Désignation	Denominación
6y	54	1	1	1	664 369 500		FEDERSCHEIBE		ELASTIC WASHER	DISQUE ELASTIQUE	ARANDELA ELÁSTICA
6y	55	1	1	1	664 670 011		SCHEIBE		WASHER	RONDELLE	ARANDELA
6y	56	1	1	1	664 155 000		MUTTER		NUT	ECROU	TUERCA
6y	57	1	1	1	664 033 033		STANGE		ROD	BARRE	BARRA
6y	58	1	1	1	664 604 896		SICHERUNGSSCHEIBE		SAFETY WASHER	RONDELLE DE SÉCURITÉ	ARANDELA SEGURIDAD
6y	71	2	2	2	664 680 003		HINTERRAD		WHEEL	ROUE	RUEDA
6y	71	2	2	2	664 997 006		HINTERRAD		WHEEL	ROUE	RUEDA
6y	72	2	2	2	664 000 592		FELGE		RIMM	JANTE	LLANTA
6y	73	2	2	2	664 590 001		REIFEN		SHOE	PNEU	NEUMÁTICO
6y	73	2	2	2	664 590 003		REIFEN	18 x 8,50 - 8	SHOE	PNEU	NEUMÁTICO
6y	74	2	2	2	664 950 000		VENTIL		VALVE	SOUPAPE	VÁLVULA
6y	75	4	4	4	664 670 005		SCHEIBE		WASHER	RONDELLE	ARANDELA
6y	76	2	2	2	664 160 023		DISTANZSTÜCK		SPACER	ENTRETOISE	SEPARADOR
6y	77	2	2	2	664 670 017		SCHEIBE		WASHER	RONDELLE	ARANDELA
6y	78	2	2	2	664 001 010		SPRENGRING		SNAP RING	ANNEAU RESSORT	ANILLO DE SUJECIÓN
6y	79	2	2	2	664 110 230		NABENDECKEL		HUB COVER	COUVRE MOYEU	TAPACUBOS

TM-102.16 (2007), TM-102.18
H (2007), TM-102.20 H2
(2007), TM-122.22 H2 (2007)

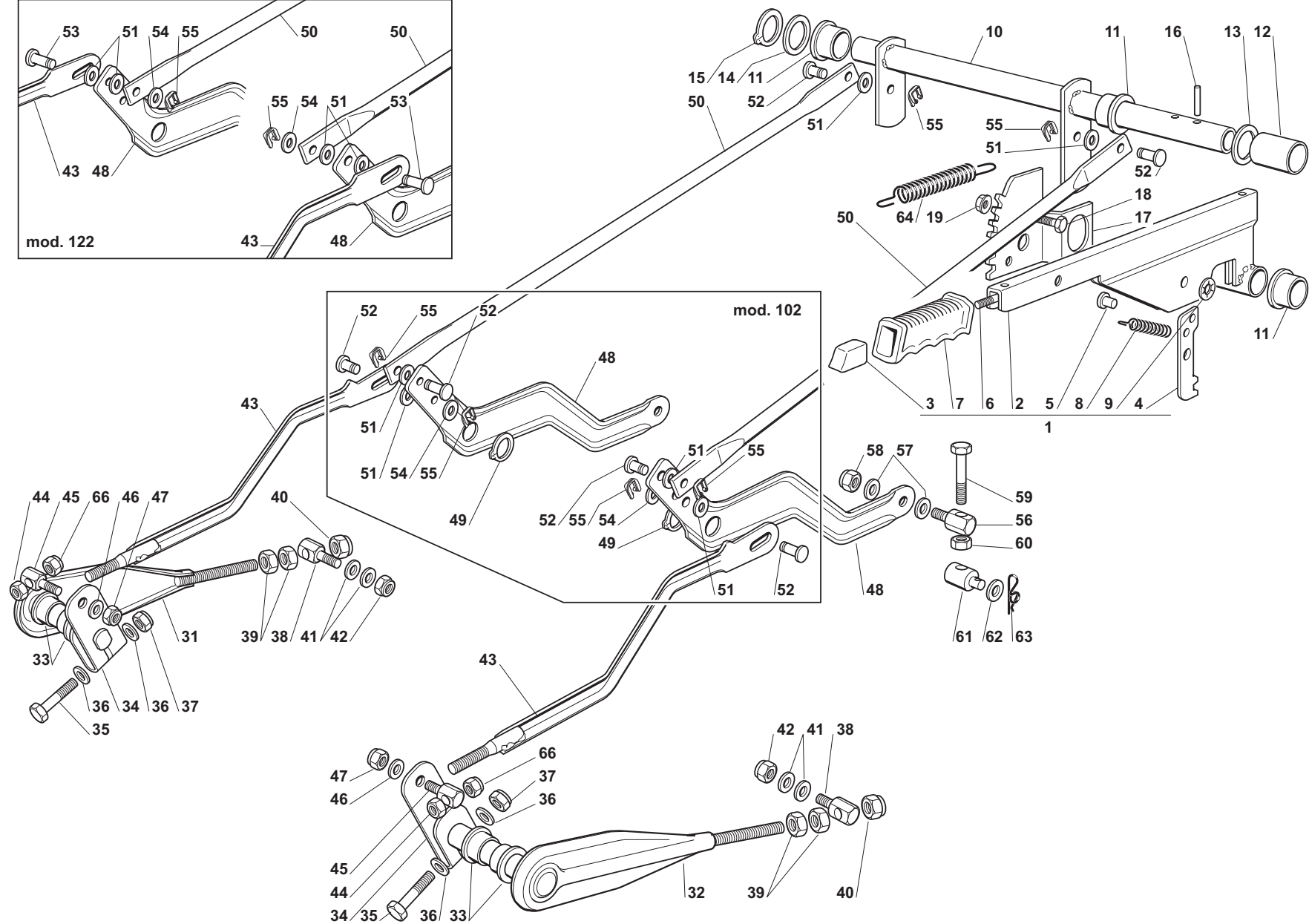
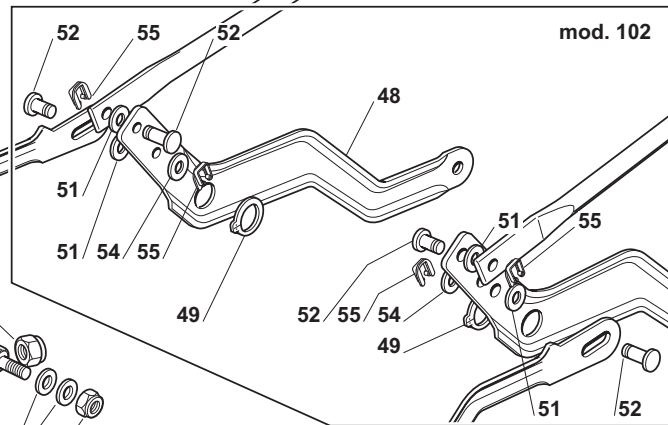
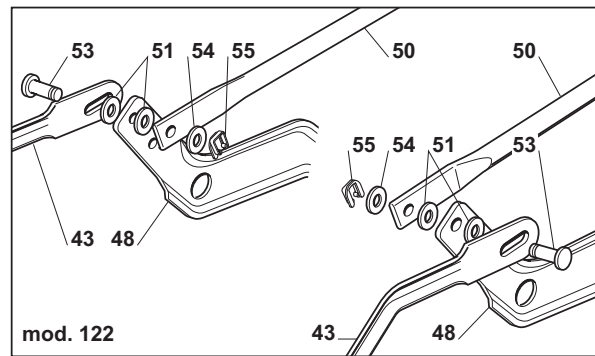
7

SCHNEIDWERKZEUG AUFHEBESATZ
CUTTING PLATE LIFTING
SOULEVEMENT PLATEAU DE COUPE
HERRAMIENTA DE CORTE PLATO DE ELEVACIÓN

DOLMAR



A member of the *Trakita* Group



TM-102.16 (2007), TM-102.18
H (2007), TM-102.20 H2
(2007), TM-122.22 H2 (2007)

7

SCHNEIDWERKZEUG AUFHEBESATZ
CUTTING PLATE LIFTING
SOULEVEMENT PLATEAU DE COUPE
HERRAMIENTA DE CORTE PLATO DE ELEVACIÓN

DOLMAR
A member of the **Takita** Group

Seite / Page	Pos.	TM-102.16 (2007)	TM-102.18 H (2007)	TM-102.20 H2 (2007)	TM-122.22 H2 (2007)	Teil-Nr. Part No. No. de pièce No. de pieza	Hinweise Notes Renseign. Nota	Bezeichnung	Spezifikation Specification	Description	Désignation	Denominación
7	1	1	1	1	1	664 300 002		HEBEL KPL.		LEVER ASS.Y	LEVIER SET	PALANCA
7	2	1	1	1	1	664 318 139		HEBEL		LEVER	LEVIER	PALANCA
7	3	1	1	1	1	664 605 000		DRUCKKNOPF		BUTTON	POUSSOIR	PULSADOR
7	4	1	1	1	1	664 470 901		AUSLÖSER		TRIGGER	DÉCLIC	GATILLO
7	5	1	1	1	1	664 510 011		BOLZEN		PIN	PIVOT	PIVOTE
7	6	1	1	1	1	664 033 002		STAB		ROD	TIGE	VARILLA
7	7	1	1	1	1	664 394 504		GRIFF		HANDLE	POIGNEE	MANETA
7	8	1	1	1	1	664 430 208		FEDER		SPRING	RESSORT	MUELLE
7	9	1	1	1	1	664 604 899		SICHERUNGSSCHEIBE		SAFETY WASHER	RONDELLE DE SÉCURITÉ	ARANDELA SEGURIDAD
7	10	1	1	1	1	664 999 479		ACHSE		AXLE	AXE	EJE
7	11	3	3	3	3	664 034 523		BUCHSE		BUSH	DOUILLE	CASQUILLO
7	12	1	1	1	1	664 160 025		DISTANZSTÜCK		SPACER	ENTRETOISE	SEPARADOR
7	13	1	1	1	1	664 672 153		SCHEIBE		WASHER	RONDELLE	ARANDELA
7	14	1	1	1	1	664 521 410		SCHEIBE		WASHER	RONDELLE	ARANDELA
7	15	1	1	1	1	664 609 260		SICHERUNGSRING		RETAINING RING	ANNEAU DE SÛRETÉ	ANILLO DE SEGURIDAD
7	16	2	2	2	2	664 620 206		STIFT		PIN	GOUPILLE	PASADOR
7	17	1	1	1	1	664 735 506		SEKTOR		SECTOR	SECTEUR	SECTOR
7	18	2	2	2	2	664 792 611		SCHRAUBE		SCREW	VIS	TORNILLO
7	19	2	2	2	2	664 293 201		MUTTER		NUT	ECROU	TUERCA
7	31	1	1	1		664 318 155		VORDERHEBEL RECHTS		FRONT LEVER RIGHT	LEVIER DROITE	PALANCA DER.
7	31				1	664 318 159		VORDERHEBEL RECHTS		FRONT LEVER RIGHT	LEVIER DROITE	PALANCA DER.
7	32	1	1	1		664 999 157		VORDERHEBEL LINKS		FRONT LEVER LEFT	LEVIER GAUCHE	PALANCA IZQ.
7	32				1	664 999 161		VORDERHEBEL LINKS		FRONT LEVER LEFT	LEVIER GAUCHE	PALANCA IZQ.
7	33	4	4	4	4	664 040 605		BUCHSE		BUSH	DOUILLE	CASQUILLO
7	34	2	2	2	2	664 318 161		HEBEL		LEVER	LEVIER	PALANCA
7	35	2	2	2	2	664 691 700		SCHRAUBE		SCREW	VIS	TORNILLO
7	36	4	4	4	4	664 521 350		SCHEIBE		WASHER	RONDELLE	ARANDELA
7	37	2	2	2	2	664 155 000		MUTTER		NUT	ECROU	TUERCA
7	38	2	2	2	2	664 510 056		BOLZEN		PIN	PIVOT	PIVOTE
7	39	4	4	4	4	664 295 200		MUTTER		NUT	ECROU	TUERCA
7	40	2	2	2	2	664 156 602		MUTTER		NUT	ECROU	TUERCA
7	41	4	4	4	4	664 670 008		SCHEIBE		WASHER	RONDELLE	ARANDELA
7	42	2	2	2	2	664 156 602		MUTTER		NUT	ECROU	TUERCA
7	43	2	2	2	2	664 000 477		VERBINDUNGSSTAB		CONNECTING ROD	TIGE DE CONNEXION	VARILLA
7	44	2	2	2	2	664 155 000		MUTTER		NUT	ECROU	TUERCA
7	45	2	2	2	2	664 510 055		BOLZEN		PIN	PIVOT	PIVOTE
7	46	2	2	2	2	664 521 350		SCHEIBE		WASHER	RONDELLE	ARANDELA
7	47	2	2	2	2	664 155 000		MUTTER		NUT	ECROU	TUERCA
7	48	2	2	2	2	664 318 153		HEBEL		LEVER	LEVIER	PALANCA
7	49	2	2	2	2	664 609 255		SICHERUNGSRING		RETAINING RING	ANNEAU DE SÛRETÉ	ANILLO DE SEGURIDAD
7	50	2	2	2	2	664 033 029		VERBINDUNGSSTAB		CONNECTING ROD	TIGE DE CONNEXION	VARILLA
7	51	6	6	6	6	664 670 011		SCHEIBE		WASHER	RONDELLE	ARANDELA

TM-102.16 (2007), TM-102.18
H (2007), TM-102.20 H2
(2007), TM-122.22 H2 (2007)

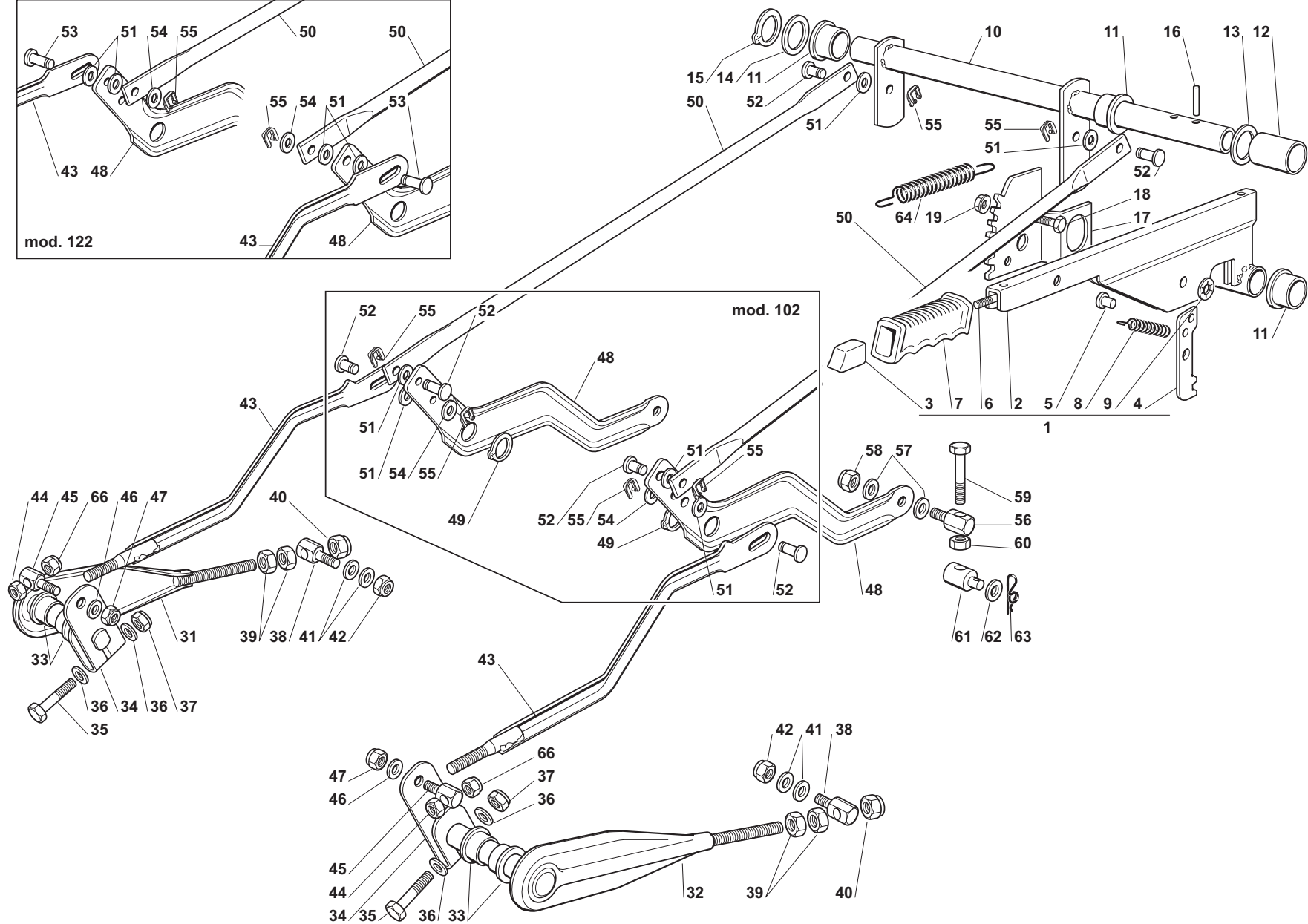
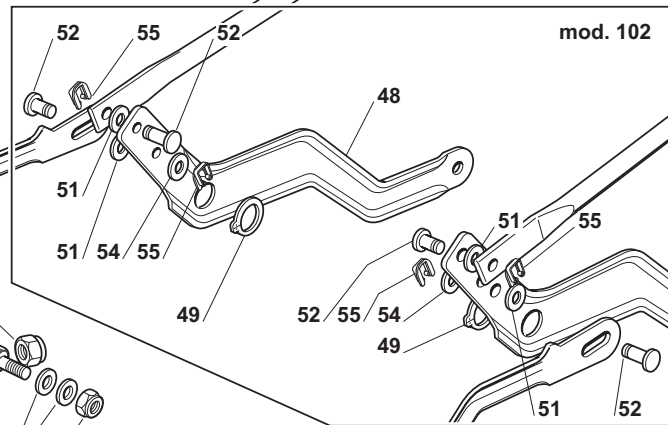
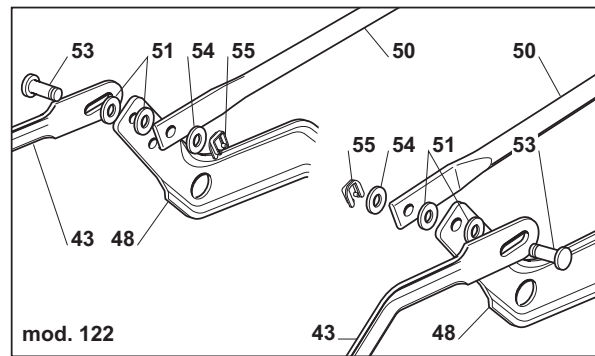
7

SCHNEIDWERKZEUG AUFHEBESATZ
CUTTING PLATE LIFTING
SOULEVEMENT PLATEAU DE COUPE
HERRAMIENTA DE CORTE PLATO DE ELEVACIÓN

DOLMAR



A member of the *Trakita* Group



TM-102.16 (2007), TM-102.18
H (2007), TM-102.20 H2
(2007), TM-122.22 H2 (2007)

7

SCHNEIDWERKZEUG AUFHEBESATZ
CUTTING PLATE LIFTING
SOULEVEMENT PLATEAU DE COUPE
HERRAMIENTA DE CORTE PLATO DE ELEVACIÓN

DOLMAR



A member of the **Takita** Group

Seite / Page	Pos.	TM-102.16 (2007)	TM-102.18 H (2007)	TM-102.20 H2 (2007)	TM-122.22 H2 (2007)	Teil-Nr. Part No. No. de pièce No. de pieza	Hinweise Notes Renseign. Nota	Bezeichnung	Spezifikation Specification	Description	Désignation	Denominación
7	52	6	6	6	2	664 510 053		BOLZEN		PIN	PIVOT	PIVOTE
7	53				2	664 510 048		BOLZEN		PIN	PIVOT	PIVOTE
7	54	2	2	2	2	664 521 350		SCHEIBE		WASHER	RONDELLE	ARANDELA
7	55	6	6	6	4	664 436 050		PLATTE		PLATE	PLAQUE	PLACA
7	56	2	2	2	2	664 510 056		BOLZEN		PIN	PIVOT	PIVOTE
7	57	4	4	4	4	664 670 008		SCHEIBE		WASHER	RONDELLE	ARANDELA
7	58	2	2	2	2	664 156 602		MUTTER		NUT	ECROU	TUERCA
7	59	2	2	2	2	664 794 980		SCHRAUBE		SCREW	VIS	TORNILLO
7	59				2	664 794 985		SCHRAUBE		SCREW	VIS	TORNILLO
7	60	2	2	2	2	664 295 200		MUTTER		NUT	ECROU	TUERCA
7	61	2	2	2	2	664 510 070		BOLZEN		PIN	PIVOT	PIVOTE
7	62	2	2	2	2	664 523 090		SCHEIBE		WASHER	RONDELLE	ARANDELA
7	63	2	2	2	2	664 487 998		SPLINT		COTTER PIN	GOUPILLE	PASADOR
7	64	1	1	1	1	664 430 218		FEDER		SPRING	RESSORT	MUELLE
7	66	2	2	2	2	664 293 200		MUTTER		NUT	ECROU	TUERCA

TM-102.16 (2007), TM-102.18
H (2007), TM-102.20 H2
(2007), TM-122.22 H2 (2007)

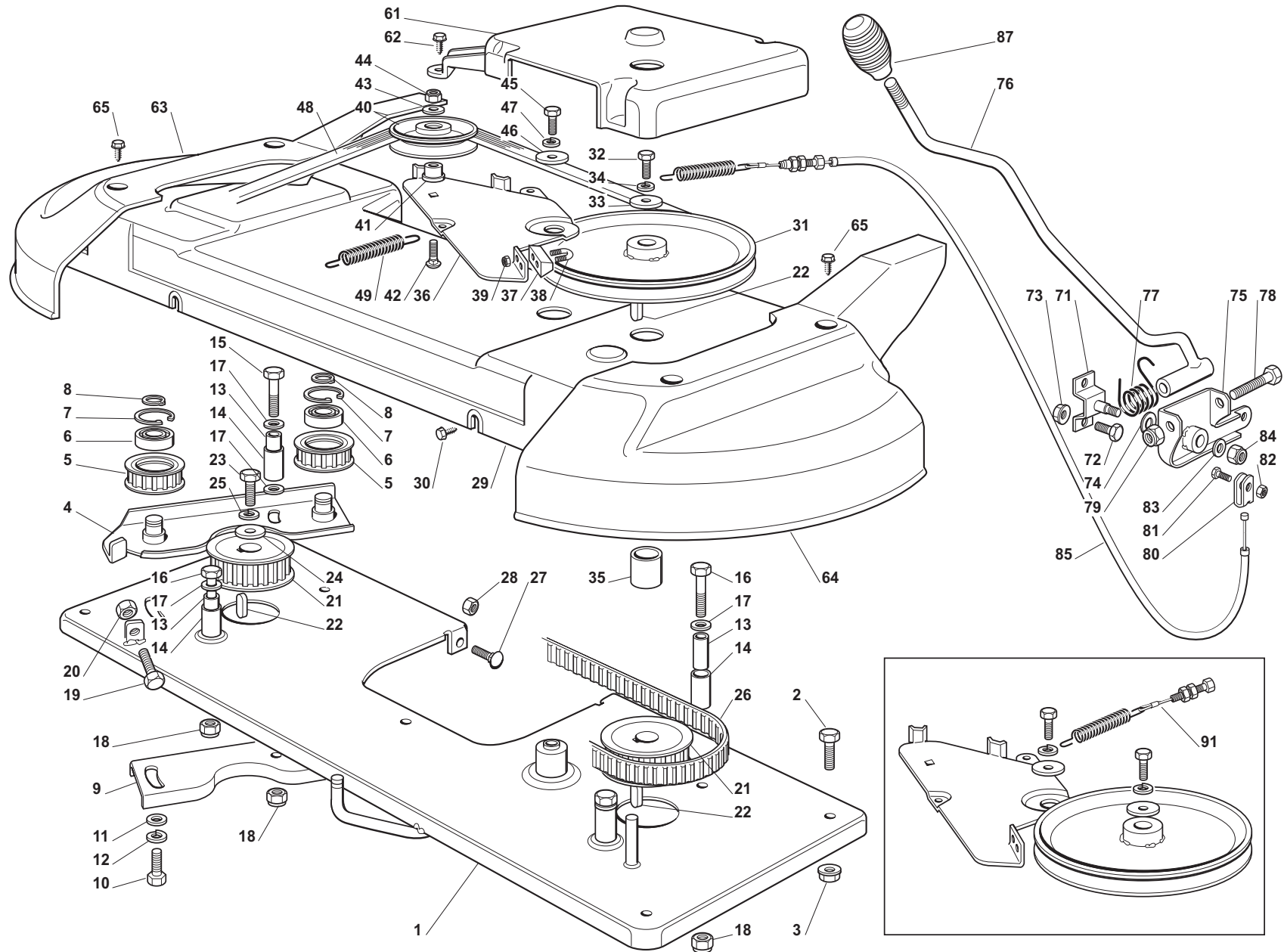
8

SCHNEIDWERKZEUG (1)
CUTTING PLATE (1)
PLATEAU DE COUPE (1)
HERRAMIENTA DE CORTE (1)

DOLMAR



A member of the *Takita* Group



TM-102.16 (2007), TM-102.18
H (2007), TM-102.20 H2
(2007), TM-122.22 H2 (2007)

8

SCHNEIDWERKZEUG (1)
CUTTING PLATE (1)
PLATEAU DE COUPE (1)
HERRAMIENTA DE CORTE (1)

DOLMAR
A member of the **Takita** Group

Seite / Page	Pos.	TM-102.16 (2007)	TM-102.18 H (2007)	TM-102.20 H2 (2007)	TM-122.22 H2 (2007)	Teil-Nr. Part No. No. de pièce No. de pieza	Hinweise Notes Renseign. Nota	Bezeichnung	Spezifikation Specification	Description	Désignation	Denominación
8	1	1	1	1		664 547 003		PLATTE		PLATE	PLAQUE	PLACA
8	1				1	664 547 005		PLATTE		PLATE	PLAQUE	PLACA
8	2	4	4	4	4	664 792 611		SCHRAUBE		SCREW	VIS	TORNILLO
8	3	4	4	4	4	664 293 201		MUTTER		NUT	ECROU	TUERCA
8	4	1	1	1	1	664 785 084		HALTERSATZ		SUPPORT	SUPPORT	SOPORTE
8	5	2	2	2		664 601 559		RIEMENSCHLEIBE		PULLEY	POULIE	POLEA
8	5				2	664 601 561		RIEMENSCHLEIBE		PULLEY	POULIE	POLEA
8	6	2	2	2	2	664 216 033		KUGELLAGER		BEARING	ROULEMENT	RODAMIENTO
8	7	2	2	2	2	664 610 800		SPRENGRING		SNAP RING	ANNEAU RESSORT	ANILLO DE SUJECIÓN
8	8	2	2	2	2	664 609 200		SICHERUNGSRING		RETAINING RING	ANNEAU DE SÛRETÉ	ANILLO DE SEGURIDAD
8	9	1	1	1	1	664 650 037		VERSTÄRKUNG		STIFFENING	REINFORCEMENT	REFUERZO INFERIOR
8	10	2	2	2	2	664 793 102		SCHRAUBE		SCREW	VIS	TORNILLO
8	11	2	2	2	2	664 521 350		SCHEIBE		WASHER	RONDELLE	ARANDELA
8	12	2	2	2	2	664 583 500		FEDERRING		GROWER	GROWER	ARANDELA ELÁSTICA
8	13	4	4	4	4	664 160 003		DISTANZRING		SPACER	ENTRETOISE	SEPARADOR
8	14	4	4	4	4	664 038 000		BUCHSE		BUSH	DOUILLE	CASQUILLO
8	15	1	1	1	1	664 691 700		SCHRAUBE		SCREW	VIS	TORNILLO
8	16	3	3	3	3	664 691 200		SCHRAUBE		SCREW	VIS	TORNILLO
8	17	5	5	5	5	664 521 350		SCHEIBE		WASHER	RONDELLE	ARANDELA
8	18	4	4	4	4	664 155 000		MUTTER		NUT	ECROU	TUERCA
8	19	1	1	1	1	664 793 900		SCHRAUBE		SCREW	VIS	TORNILLO
8	20	1	1	1	1	664 293 200		MUTTER		NUT	ECROU	TUERCA
8	21	2	2	2		664 601 560		RIEMENSCHLEIBE		PULLEY	POULIE	POLEA
8	21				2	664 601 562		RIEMENSCHLEIBE		PULLEY	POULIE	POLEA
8	22	3	3	3	3	664 139 480		KEIL		KEY	CLAVETTE	CHAVETA
8	23	1	1	1	1	664 793 102		SCHRAUBE		SCREW	VIS	TORNILLO
8	24	1	1	1	1	664 670 007		SCHEIBE		WASHER	RONDELLE	ARANDELA
8	25	1	1	1	1	664 583 500		FEDERRING		GROWER	GROWER	ARANDELA ELÁSTICA
8	26	1	1	1	1	664 065 600		KEILRIEMEN		V-BELT	COURROIE TRAPÉZOIDALE	CORREA TRAPEZOIDAL
8	26				1	664 065 601		KEILRIEMEN		V-BELT	COURROIE TRAPÉZOIDALE	CORREA TRAPEZOIDAL
8	27	3	3	3	3	664 815 200		SCHRAUBE		SCREW	VIS	TORNILLO
8	28	3	3	3	3	664 292 102		MUTTER		NUT	ECROU	TUERCA
8	29	1	1	1		664 060 100		GEHÄUSE	mod. 102	CASE	CARTER	CÁRTER
8	29				1	664 060 101		GEHÄUSE	mod. 122	CASE	CARTER	CÁRTER
8	30	6	6	6	6	664 735 110		SCHRAUBE		SCREW	VIS	TORNILLO
8	31	1	1	1		664 601 550		RIEMENSCHLEIBE		PULLEY	POULIE	POLEA
8	31				1	664 601 549		RIEMENSCHLEIBE		PULLEY	POULIE	POLEA
8	32	1	1	1	1	664 793 102		SCHRAUBE		SCREW	VIS	TORNILLO
8	33	1	1	1	1	664 670 007		SCHEIBE		WASHER	RONDELLE	ARANDELA
8	34	1	1	1	1	664 583 500		FEDERRING		GROWER	GROWER	ARANDELA ELÁSTICA
8	35	1	1	1	1	664 160 002		DISTANZRING		SPACER	ENTRETOISE	SEPARADOR
8	36	1	1	1		664 318 115		BREMSHEBEL		BRAKE LEVER	LEVIER FREIN	PLANCA DE FRENO

TM-102.16 (2007), TM-102.18
H (2007), TM-102.20 H2
(2007), TM-122.22 H2 (2007)

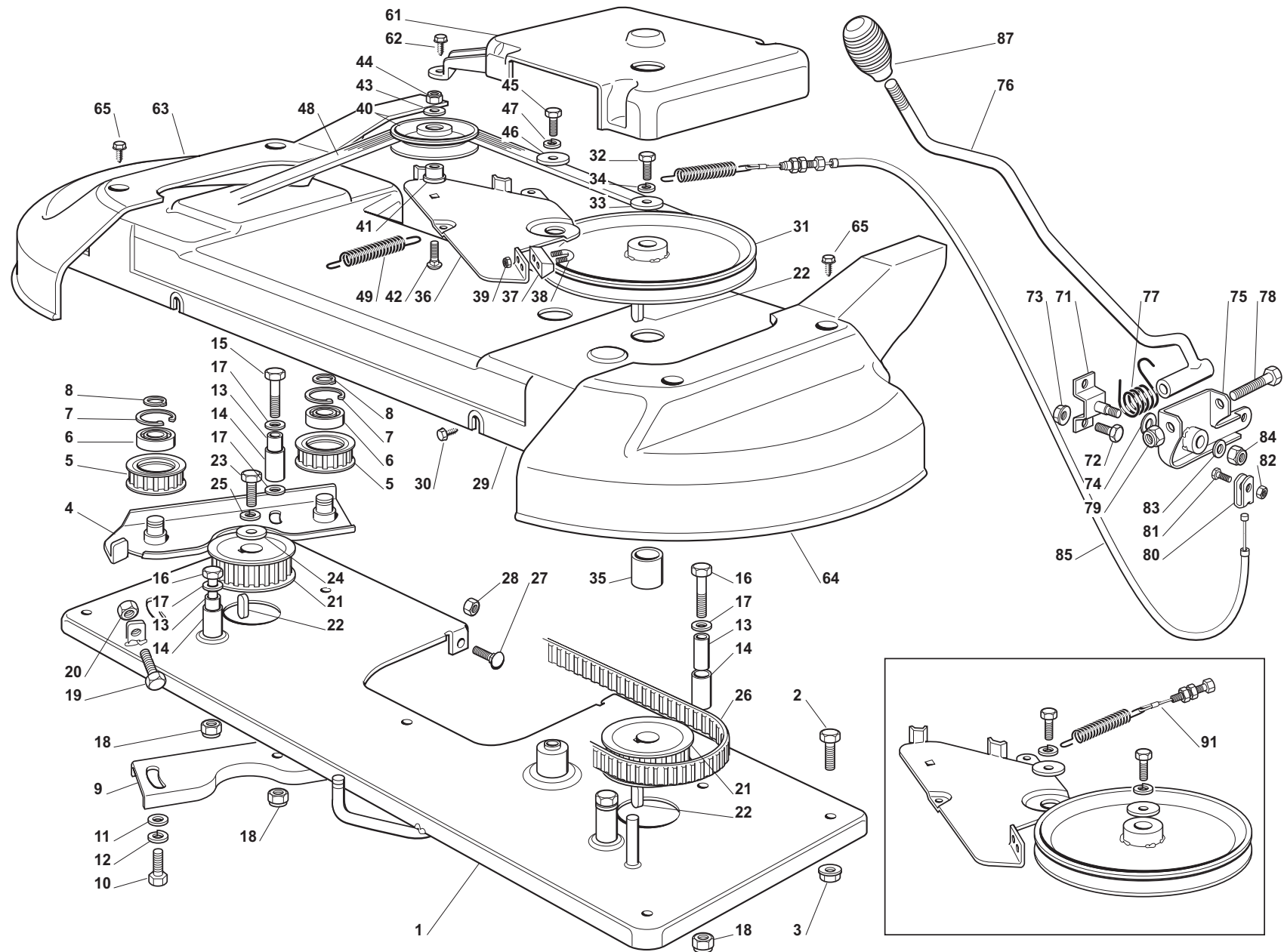
8

SCHNEIDWERKZEUG (1)
CUTTING PLATE (1)
PLATEAU DE COUPE (1)
HERRAMIENTA DE CORTE (1)

DOLMAR



A member of the *Takita* Group



TM-102.16 (2007), TM-102.18
H (2007), TM-102.20 H2
(2007), TM-122.22 H2 (2007)

8

SCHNEIDWERKZEUG (1)
CUTTING PLATE (1)
PLATEAU DE COUPE (1)
HERRAMIENTA DE CORTE (1)

DOLMAR
A member of the **Takita** Group

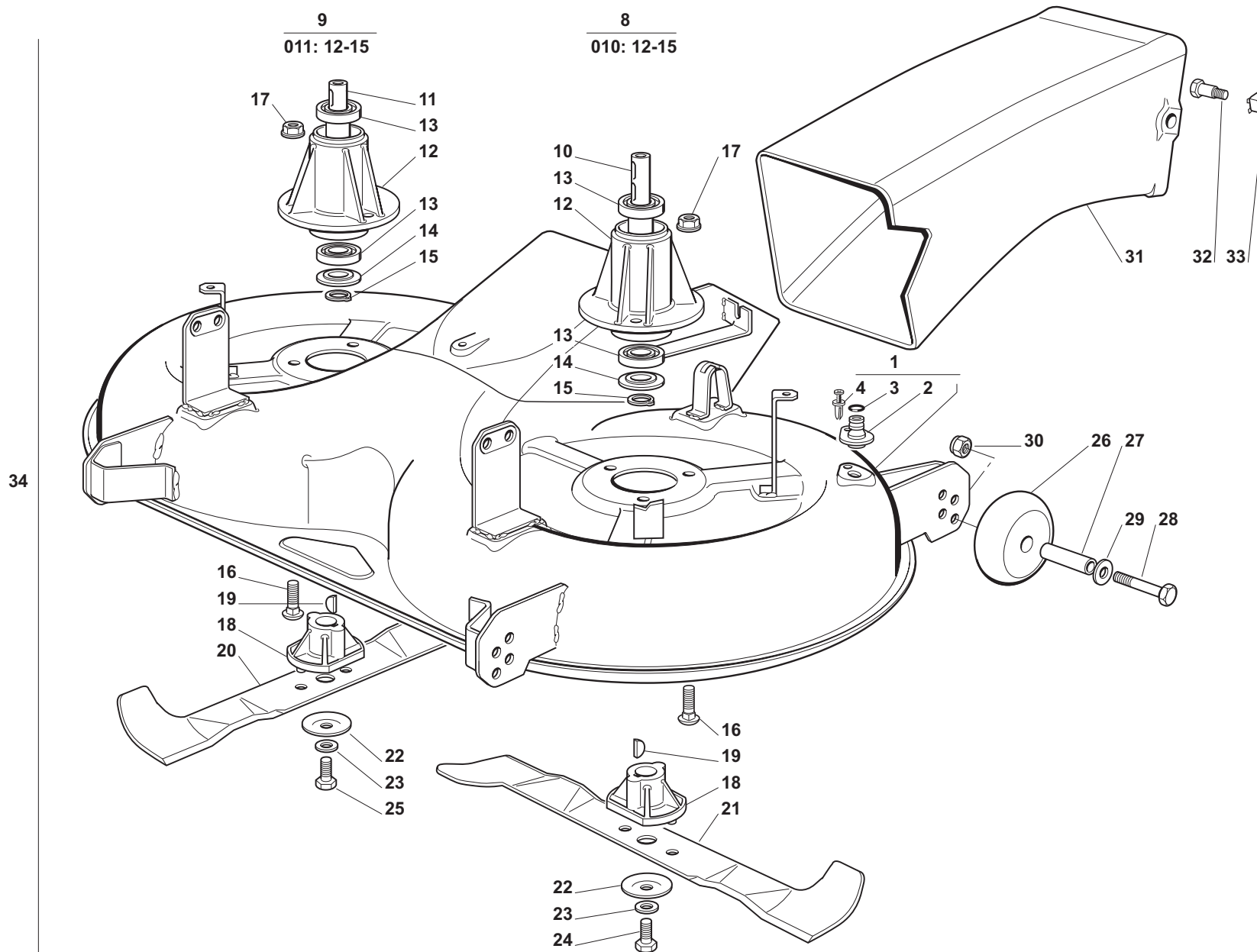
Seite / Page	Pos.	TM-102.16 (2007)	TM-102.18 H (2007)	TM-102.20 H2 (2007)	TM-122.22 H2 (2007)	Teil-Nr. Part No. No. de pièce No. de pieza	Hinweise Notes Renseign. Nota	Bezeichnung	Spezifikation Specification	Description	Désignation	Denominación
8	36				1	664 318 119		BREMSHEBEL		BRAKE LEVER	LEVIER FREIN	PLANCA DE FRENO
8	37	1				664 207 000		BREMSBELAG		LINING	PASTILLE FREIN	GUARNICIÓN DEL FRENO
8	38	1				664 270 317		SCHRAUBE		SCREW	VIS	TORNILLO
8	39	2				664 154 330		MUTTER		NUT	ECROU	TUERCA
8	40	1	1	1	1	664 601 555		RIEMENSCHLEIBE		PULLEY	POULIE	POLEA
8	41	1	1	1	1	664 160 007		DISTANZSTÜCK		SPACER	ENTRETOISE	SEPARADOR
8	42	1	1	1	1	664 818 900		SCHRAUBE		SCREW	VIS	TORNILLO
8	43	1	1	1	1	664 523 060		SCHLEIBE		WASHER	RONDELLE	ARANDELA
8	44	1	1	1	1	664 155 000		MUTTER		NUT	ECROU	TUERCA
8	45	1	1	1	1	664 793 102		SCHRAUBE		SCREW	VIS	TORNILLO
8	46	1	1	1	1	664 523 070		SCHLEIBE		WASHER	RONDELLE	ARANDELA
8	47	1	1	1	1	664 583 500		FEDERRING		GROWER	GROWER	ARANDELA ELÁSTICA
8	48	1	1	1		664 062 813		KEILRIEMEN		V-BELT	COURROIE TRAPÉZOIDALE	CORREA TRAPEZOIDAL
8	48		1	1		664 062 811		KEILRIEMEN		V-BELT	COURROIE TRAPÉZOIDALE	CORREA TRAPEZOIDAL
8	48				1	664 062 812		KEILRIEMEN		V-BELT	COURROIE TRAPÉZOIDALE	CORREA TRAPEZOIDAL
8	48				1	664 062 814		KEILRIEMEN	122 cm	V-BELT	COURROIE TRAPÉZOIDALE	CORREA TRAPEZOIDAL
8	49	1				664 430 210		FEDER		SPRING	RESSORT	MUELLE
8	61	1	1	1		664 600 049		SCHUTZ		PROTECTION	PROTECTION	PROTECCIÓN
8	61				1	664 600 050		SCHUTZ		PROTECTION	PROTECTION	PROTECCIÓN
8	62	3	3	3	3	664 735 403		SCHRAUBE		SCREW	VIS	TORNILLO
8	63	1	1	1	1	664 060 104		GEHÄUSE		CASE	CARTER	CÁRTER
8	64	1	1	1	1	664 060 105		GEHÄUSE		CASE	CARTER	CÁRTER
8	65	4	4	4	4	664 735 403		SCHRAUBE		SCREW	VIS	TORNILLO
8	71	1				664 774 227		HALTER		SUPPORT	SUPPORT	SOPORTE
8	72	2				664 792 611		SCHRAUBE		SCREW	VIS	TORNILLO
8	73	2				664 293 201		MUTTER		NUT	ECROU	TUERCA
8	74	1				664 672 151		SCHLEIBE		WASHER	RONDELLE	ARANDELA
8	75	1				664 774 229		HALTER		CLAMP	ETRIER	SOPORTE
8	76	1				664 318 177		HEBEL		LEVER	LEVIER	PALANCA
8	77	1				664 430 227		FEDER		SPRING	RESSORT	MUELLE
8	78	1				664 692 050		SCHRAUBE		SCREW	VIS	TORNILLO
8	79	1				664 155 000		MUTTER		NUT	ECROU	TUERCA
8	80	1				664 061 337		HALTER		SUPPORT	SUPPORT	SOPORTE
8	81	1				664 791 213		SCHRAUBE		SCREW	VIS	TORNILLO
8	82	1				664 154 510		MUTTER		NUT	ECROU	TUERCA
8	83	1				664 523 060		SCHLEIBE		WASHER	RONDELLE	ARANDELA
8	84	1				664 155 010		MUTTER		NUT	ECROU	TUERCA
8	85	1				664 004 616		KABEL		CABLE	CÂBLE	CABLE
8	87	1				664 394 510		GRIFF		KNOB	POIGNEE	MANETA
8	91		1	1		664 004 608		BOWDENZUG		CONTROL CABLE	CÂBLE BOWDEN	TRACCIÓN BOWDEN
8	91				1	664 004 609		KABEL		CABLE	CÂBLE	CABLE

TM-102.16 (2007), TM-102.18
H (2007), TM-102.20 H2
(2007), TM-122.22 H2 (2007)

9

SCHNEIDWERKZEUG (2)
CUTTING PLATE (2)
PLATEAU DE COUPE (2)
HERRAMIENTA DE CORTE (2)

DOLMAR
A member of the *Takita* Group



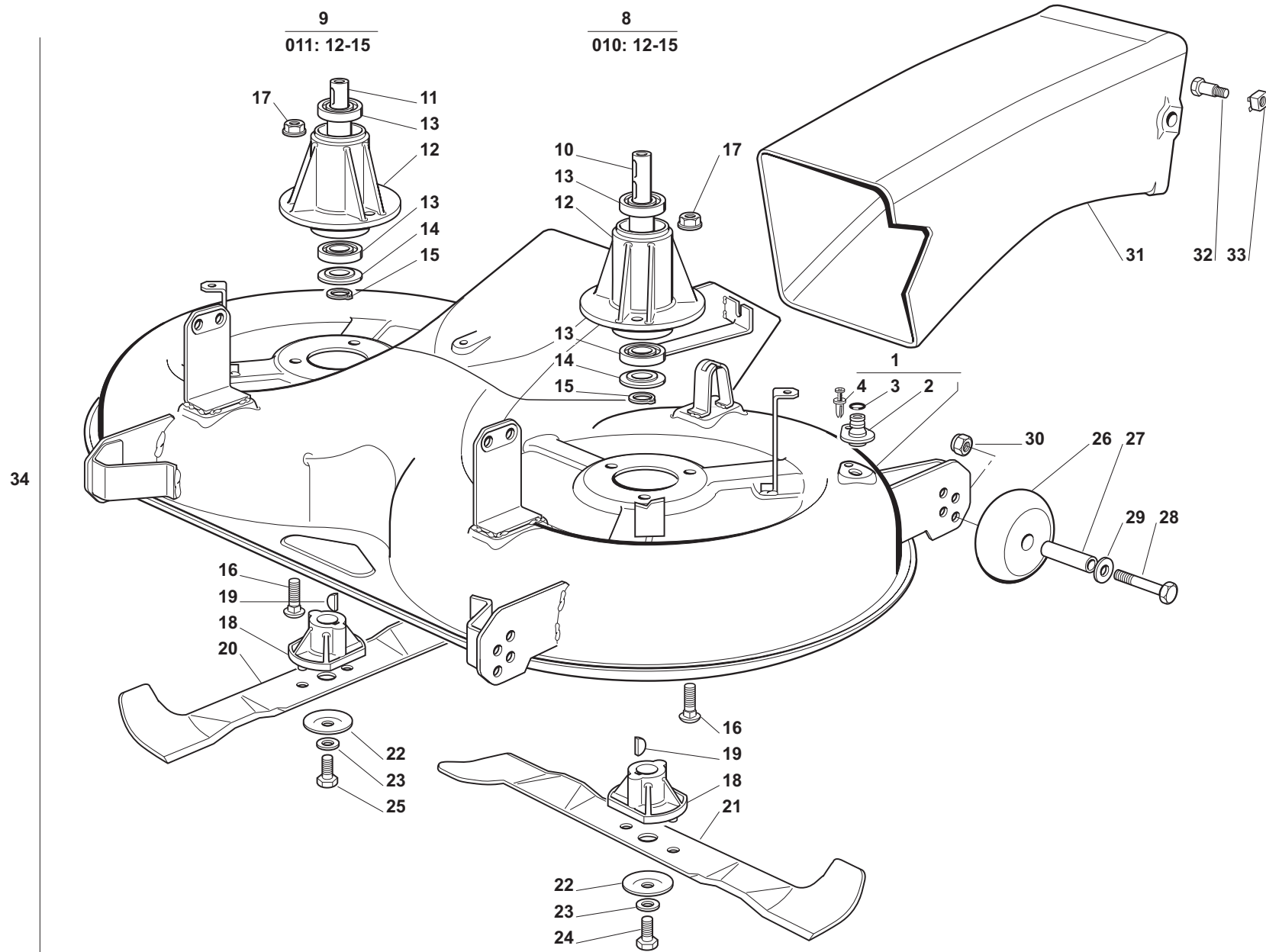
TM-102.16 (2007), TM-102.18 H (2007), TM-102.20 H2 (2007), TM-122.22 H2 (2007)

9

SCHNEIDWERKZEUG (2)
CUTTING PLATE (2)
PLATEAU DE COUPE (2)
HERRAMIENTA DE CORTE (2)

DOLMAR
A member of the **Takita** Group

Seite / Page	Pos.	TM-102.16 (2007)	TM-102.18 H (2007)	TM-102.20 H2 (2007)	TM-122.22 H2 (2007)	Teil-Nr. Part No. No. de pièce No. de pieza	Hinweise Notes Renseign. Nota	Bezeichnung	Spezifikation Specification	Description	Désignation	Denominación
9	1	1	1	1		664 565 025		SCHNEIDWERKZEUG	102	CUTTING PLATE	PLATEAU DE COUPE	HERRAMIENTA DE CORTE
9	1				1	664 565 026		SCHNEIDWERKZEUG	122	CUTTING PLATE	PLATEAU DE COUPE	HERRAMIENTA DE CORTE
9	2	2	2	2	2	664 033 060		WASSERANSCHLUSS		WATER HOSE CONNECTION	RACCORD TUYAU D'EAU	TOMA DE AGUA
9	3	2	2	2	2	664 035 000		O-RING		O-RING	O-RING	JUNTA TÓRICA
9	4	2	2	2	2	664 500 030		NIET		RIVET	RIVET	REMACHE
9	8	1	1	1	1	664 999 200		MESSERWELLE HAUPTSATZ		MAIN SHAFT SUPPORT	SUPPORT ARBRE PRINCIPAL	SOPORTE, JUEGO
9	9	1	1	1	1	664 207 201		MESSERWELLE ZWEITSATZ	11, 12+15	BLADE SECONDARY SHAFT SUPPORT	SUPPORT ARBRE LAME SECONDAIRE	SOPORTE
9	10	1	1	1	1	664 020 800		MESSERWELLE		SUPPORT	SUPPORT	SOPORTE
9	11	1	1	1	1	664 020 801		MESSERWELLE		SUPPORT	SUPPORT	SOPORTE
9	12	2	2	2	2	664 207 200		MESSERWELLE		SUPPORT	SUPPORT	SOPORTE
9	13	4	4	4	4	664 216 047		KUGELLAGER		BALL BEARING	ROULEMENT À BILLES	RODAMIENTO DE BOLAS
9	14	2	2	2	2	664 160 501		STAUBSCHUTZSCHEIBE		DUST COVER	PROTEGE-POUSSIÈRE	CUBIERTA GUARDAPOLVO
9	15	2	2	2	2	664 609 260		SICHERUNGSRING		RETAINING RING	ANNEAU DE SÛRETÉ	ANILLO DE SEGURIDAD
9	16	6	6	6	6	664 818 700		SCHRAUBE		SCREW	VIS	TORNILLO
9	17	6	6	6	6	664 154 210		MUTTER		NUT	ECROU	TUERCA
9	18	2	2	2	2	664 463 200		MESSERHALTER		BLADE HUB	MOYEU LAME	SOPORTE DE LA CUCHILLA
9	19	2	2	2	2	664 139 100		KEIL		KEY	CLAVETTE	CHAVETA
9	20	1	1	1		664 004 348		MULCHMESSER RECHTS	102 cm	BLADE (COLLECT AND MULCH) RIGHT	LAME DROIT	CUCHILLA DER.
9	20	1	1	1		664 004 341		FANGMESSER RECHTS	102 cm	BLADE (COLLECT) RIGHT	LAME DROIT	CUCHILLA DER.
9	20				1	664 004 350		MULCHMESSER RECHTS	122 cm	BLADE (COLLECT AND MULCH) RIGHT	LAME DROIT	TAJADERA DER.
9	20				1	664 004 343		FANGMESSER RECHTS	122 cm	BLADE (COLLECT) RIGHT	LAME DROIT	CUCHILLA DER.
9	21	1	1	1		664 004 340		FANGMESSER LINKS	102 cm	BLADE (COLLECT) LEFT	LAME GAUCHE	CUCHILLA IZQ.
9	21	1	1	1		664 004 347		MULCHMESSER LINKS	102 cm hydro	BLADE (COLLECT AND MULCH) LEFT	LAME GAUCHE	CUCHILLA IZQ.
9	21				1	664 004 349		MULCHMESSER LINKS	122 cm	BLADE (COLLECT AND MULCH) LEFT	LAME GAUCHE	TAJADERA IZQ.
9	21				1	664 004 342		FANGMESSER LINKS	122 cm	BLADE (COLLECT) LEFT	LAME GAUCHE	CUCHILLA IZQ.
9	22	2	2	2	2	664 160 400		FEDERSCHEIBE		ELASTIC WASHER	RONDELLE ELASTIQUE	ARANDELA ELÁSTICA
9	23	2	2	2	2	664 523 080		SCHEIBE		WASHER	RONDELLE	ARANDELA
9	24	1	1	1	1	664 735 694		SCHRAUBE		SCREW	VIS	TORNILLO
9	25	1	1	1	1	664 735 695		SCHRAUBE		SCREW	VIS	TORNILLO
9	26	4	4	4	4	664 700 002		SKALPIERSCHUTZRÄDCHEN		ANTI SCALP WHEEL	ROULETTES ANTISCALP	RODILLOS ANTIESCALPE
9	27	4	4	4	4	664 510 072		DISTANZSTÜCK		SPACER	ENTRETOISE	SEPARADOR
9	28	4	4	4	4	664 692 050		SCHRAUBE		SCREW	VIS	TORNILLO
9	29	4	4	4	4	664 523 060		SCHEIBE		WASHER	RONDELLE	ARANDELA
9	30	4	4	4	4	664 293 201		MUTTER		NUT	ECROU	TUERCA
9	31	1	1	1	1	664 108 009		HINTERLEITBLECHSATZ		REAR CONVEYOR ASSY.	ENS. CONVOYEUR POST.	GRUPO DIRECTRIZ TRASERO



TM-102.16 (2007), TM-102.18
H (2007), TM-102.20 H2
(2007), TM-122.22 H2 (2007)

9

SCHNEIDWERKZEUG (2)
CUTTING PLATE (2)
PLATEAU DE COUPE (2)
HERRAMIENTA DE CORTE (2)

DOLMAR



A member of the **Makita** Group

Seite / Page	Pos.	TM-102.16 (2007)	TM-102.18 H (2007)	TM-102.20 H2 (2007)	TM-122.22 H2 (2007)	Teil-Nr. Part No. No. de pièce No. de pieza	Hinweise Notes Renseign. Nota	Bezeichnung	Spezifikation Specification	Description	Désignation	Denominación
9	32	2	2	2	2	664 510 051		SCHRAUBE		SCREW	VIS	TORNILLO
9	33	2	2	2	2	664 360 425		MUTTER		NUT	ECROU	TUERCA
9	34	1				664 565 023		SCHNEIDWERKZEUG, KPL.	008: 1-62 + 009: 1-30 (102)	CUTTING PLATE, ASSY.	PLATEAU DE COUPE,S CPL.	HERRAMIENTA DE CORTE, CPL.
9	34		1	1		664 565 027		SCHNEIDWERKZEUG, KPL.	008: 1-62 + 009: 1-30 (102)	CUTTING PLATE, ASSY.	PLATEAU DE COUPE,S CPL.	HERRAMIENTA DE CORTE, CPL.
9	34				1	664 565 028		SCHNEIDWERKZEUG, KPL.	008: 1-62 + 009: 1-30 (122)	CUTTING PLATE, ASSY.	PLATEAU DE COUPE,S CPL.	HERRAMIENTA DE CORTE, CPL.

TM-102.16 (2007), TM-102.18
H (2007), TM-102.20 H2
(2007), TM-122.22 H2 (2007)

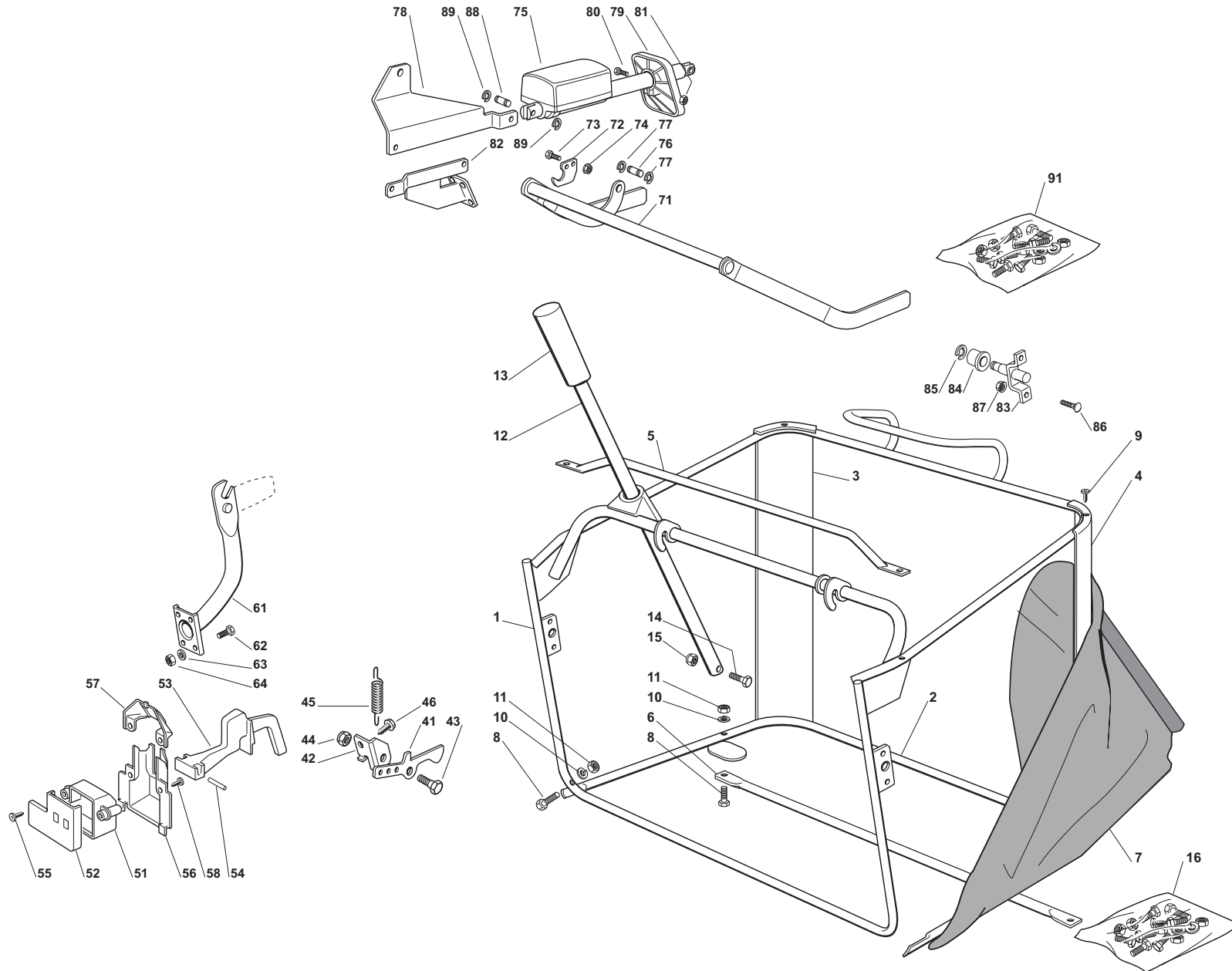
10

GRASS-SACK
GRASSCATCHER
BAC
CESTO

DOLMAR



A member of the *Trakita* Group



TM-102.16 (2007), TM-102.18
H (2007), TM-102.20 H2
(2007), TM-122.22 H2 (2007)

10

GRASS-SACK
GRASSCATCHER
BAC
CESTO

DOLMAR
A member of the **Takita** Group

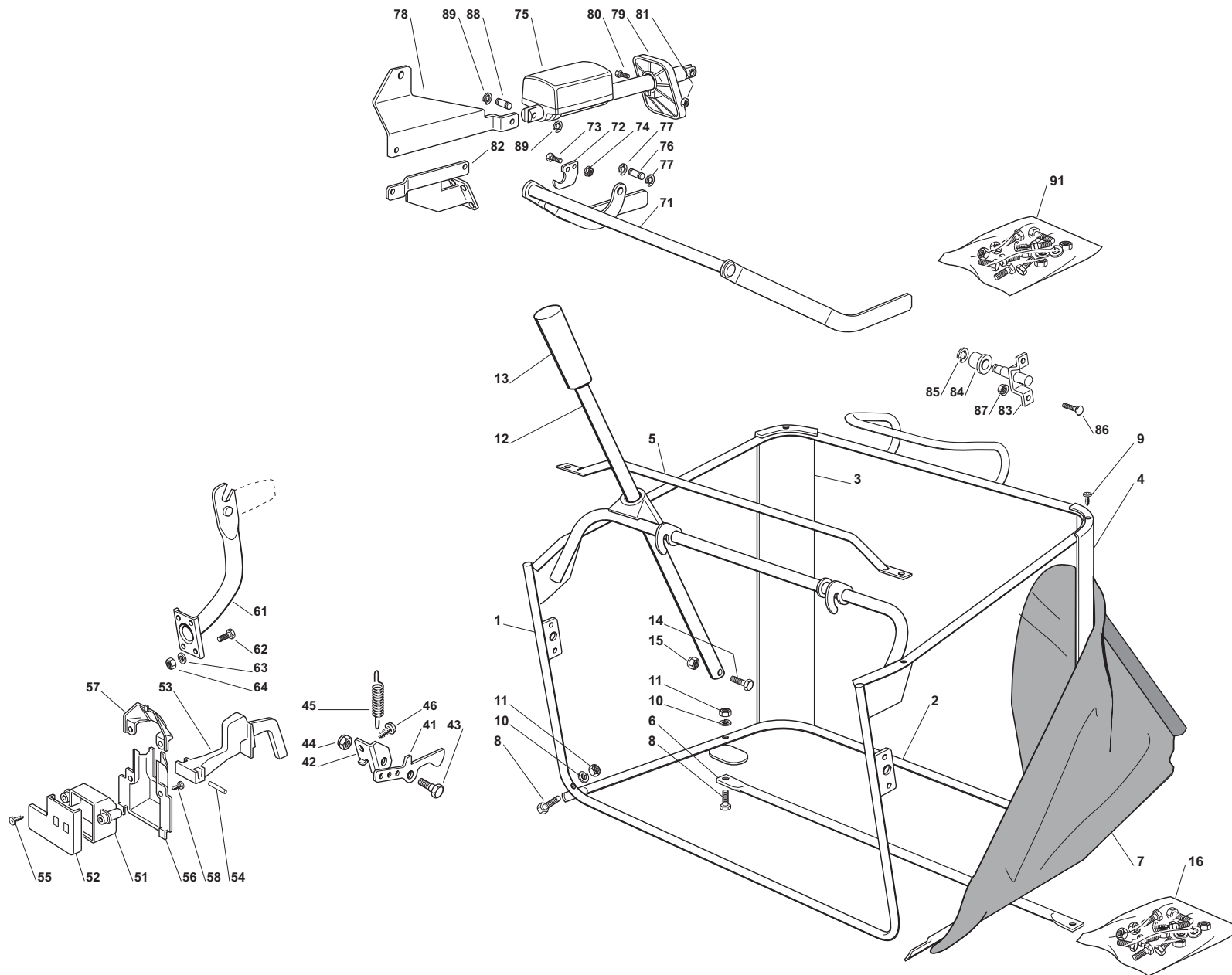
Seite / Page	Pos.	TM-102.16 (2007)	TM-102.18 H (2007)	TM-102.20 H2 (2007)	TM-122.22 H2 (2007)	Teil-Nr. Part No. No. de pièce No. de pieza	Hinweise Notes Renseign. Nota	Bezeichnung	Spezifikation Specification	Description	Désignation	Denominación
10	1	1	1	1		664 800 051		OBERERRAHMEN		UPPER FRAME	CHASSIS SUPERIEUR	CHASIS SUPERIOR
10	1				1	664 800 093		OBERERRAHMEN		UPPER FRAME	CHASSIS SUPERIEUR	CHASIS SUPERIOR
10	2	1	1	1	1	664 800 002		UNTERERRAHMEN		LOWER FRAME	CHASSIS INFERIEUR	CHASIS INFERIOR
10	3	1	1	1	1	664 032 001		HALTER RECHTS		SUPPORT RIGHT	SUPPORT DROITE	SOPORTE DER.
10	4	1	1	1	1	664 032 002		HALTER LINKS		SUPPORT LEFT	SUPPORT GAUCHE	SOPORTE IZQ.
10	5	1	1	1	1	664 394 001		VORDERGRIF		HANDLE	POIGNEE	MANETA
10	6	1	1	1	1	664 650 038		VERSTÄRKUNG OBEN		STIFFENING LOWER	RÉNFORCEMENT INF	REFUERZO INFERIOR
10	7	1	1	1	1	664 106 000		GRASS-SACK		GRASS CATCHER	BAC	CESTO
10	8	4	4	4	4	664 792 099		SCHRAUBE		SCREW	VIS	TORNILLO
10	9	4	4	4	4	664 729 601		SCHRAUBE		SCREW	VIS	TORNILLO
10	10	4	4	4	4	664 582 101		FEDERRING		GROWER	GROWER	ARANDELA ELÁSTICA
10	11	4	4	4	4	664 292 100		MUTTER		NUT	ECROU	TUERCA
10	12	1	1	1	1	664 869 029		STANGE		ROD	BARRE	BARRA
10	13	1	1	1	1	664 999 508		GRIFF		HANDLE	POINGEE	MANETA
10	14	1	1	1	1	664 792 099		SCHRAUBE		SCREW	VIS	TORNILLO
10	15	1	1	1	1	664 154 510		MUTTER		NUT	ECROU	TUERCA
10	16	1	1	1	1	664 180 027		SCHRAUBENAUSRÜSTUNG		SCREWS OUTFIT	ENSEMBLE DES VIS	JUEGO DE TORNILLOS
10	41	1	1	1	1	664 774 315		HALTER		BRACKET	ETRIER	SOPORTE
10	42	1	1	1	1	664 755 031		WINKEL		BRACKET	SUPPORT	SOPORTE
10	43	1	1	1	1	664 510 080		BOLZEN		PIN	PIVOT	PIVOTE
10	44	1	1	1	1	664 292 102		MUTTER		NUT	ECROU	TUERCA
10	45	1	1	1	1	664 430 210		FEDER		SPRING	RESSORT	MUELLE
10	46	1	1	1	1	664 735 122		SCHRAUBE		SCREW	VIS	TORNILLO
10	51	1	1	1	1	664 600 041		SCHUTZ		PROTECTION	PROTECTION	PROTECCIÓN
10	52	1	1	1	1	664 600 042		SCHUTZDECKEL		PROTECTION COVER	COUVERCLE PROTECTION	CUBIERTA PROTECTORA
10	53	1	1	1	1	664 318 124		HEBEL		LEVER	LEVIER	PALANCA
10	54	1	1	1	1	664 400 030		BOLZEN		PIN	PIVOT	PIVOTE
10	55	1	1	1	1	664 728 510		SCHRAUBE		SCREW	VIS	TORNILLO
10	56	1	1	1	1	664 600 047		SCHUTZ		PROTECTION	PROTECTION	PROTECCIÓN
10	57	1	1	1	1	664 600 048		ABWEISERDECKEL		DEFLECTOR COVER	COUVERCLE DEFLECTEUR	CUBIERTA DEL DEFLECTOR
10	58	2	2	2	2	664 728 450		SCHRAUBE		SCREW	VIS	TORNILLO
10	61	2	2	2		664 774 225		HALTER		SUPPORT	SUPPORT	SOPORTE
10	61				2	664 774 245		HALTER		SUPPORT	SUPPORT	SOPORTE
10	62	6	6	6	6	664 793 102		SCHRAUBE		SCREW	VIS	TORNILLO
10	63	6	6	6	6	664 523 060		SCHLEIFE		WASHER	RONDELLE	ARANDELA
10	64	6	6	6	6	664 293 201		MUTTER		NUT	ECROU	TUERCA
10	71				1	664 000 507		ACHSE		AXLE	AXE	EJE
10	72				2	664 774 317		PLATTE		PLATE	PLAQUE	PLACA
10	73				4	664 815 210		SCHRAUBE		SCREW	VIS	TORNILLO
10	74				4	664 154 510		MUTTER		NUT	ECROU	TUERCA
10	75				1	664 999 000		AKTUATOR		ACTUATOR	ACTUATEUR	ACCIONADOR
10	76				1	664 510 083		BOLZEN		PIN	PIVOT	PIVOTE

TM-102.16 (2007), TM-102.18
H (2007), TM-102.20 H2
(2007), TM-122.22 H2 (2007)

10

GRASS-SACK
GRASSCATCHER
BAC
CESTO

DOLMAR
A member of the *Trakita* Group



TM-102.16 (2007), TM-102.18
H (2007), TM-102.20 H2
(2007), TM-122.22 H2 (2007)

10

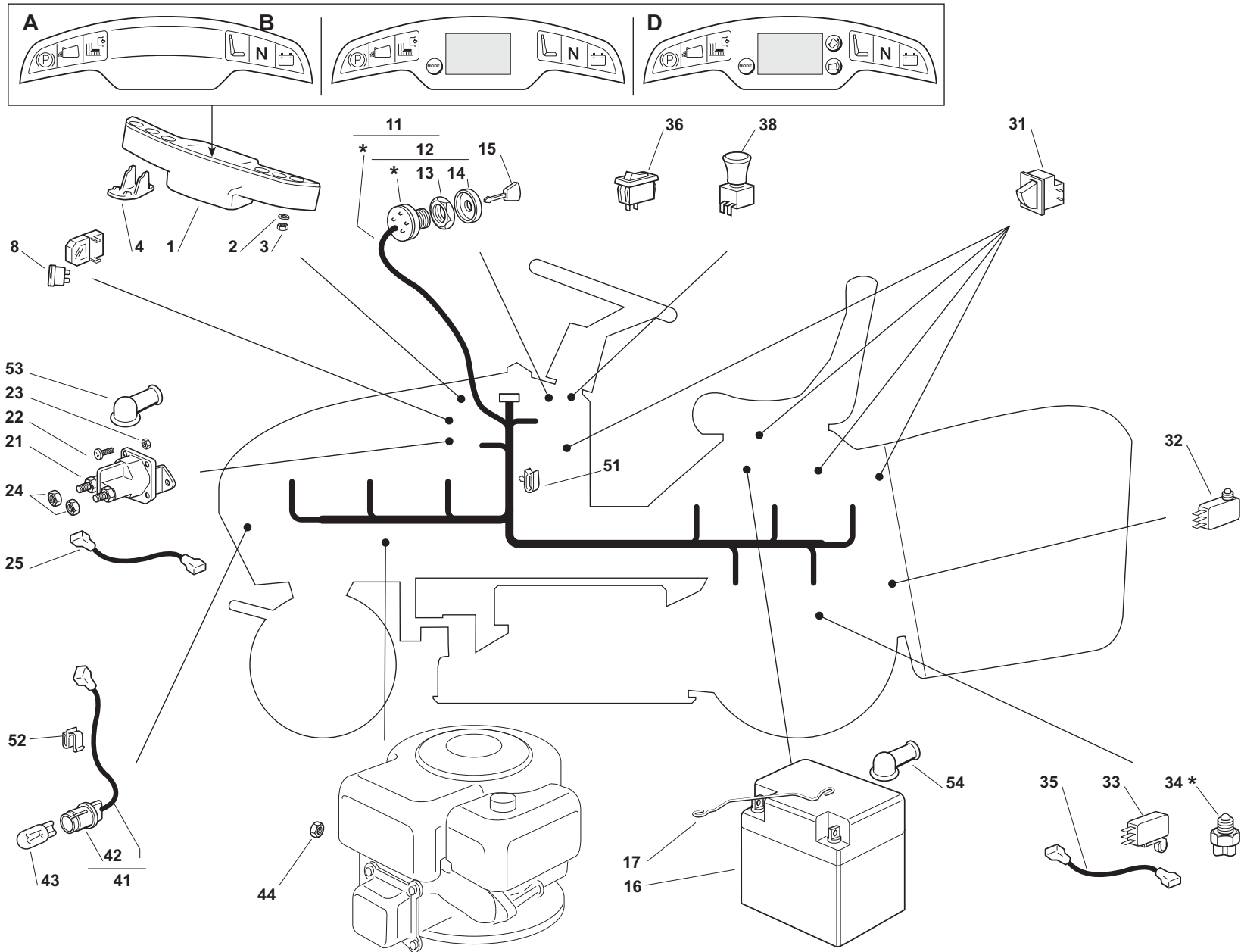
GRASS-SACK
GRASSCATCHER
BAC
CESTO

DOLMAR



A member of the **Makita** Group

Seite / Page	Pos.	TM-102.16 (2007)	TM-102.18 H (2007)	TM-102.20 H2 (2007)	TM-122.22 H2 (2007)	Teil-Nr. Part No. No. de pièce No. de pieza	Hinweise Notes Renseign. Nota	Bezeichnung	Spezifikation Specification	Description	Désignation	Denominación
10	77				2	664 999 955		SPRENGRING		SNAP RING	ANNEAU RESSORT	ANILLO DE SUJECIÓN
10	78				1	664 785 197		HALTER		SUPPORT	SUPPORT	SOPORTE
10	79				1	664 600 060		SCHUTZ		PROTECTION	PROTECTION	PROTECCIÓN
10	80				1	664 727 795		SCHRAUBE		SCREW	VIS	TORNILLO
10	81				1	664 154 330		MUTTER		NUT	ECROU	TUERCA
10	82				1	664 650 209		VERSTÄRKUNG		STIFFENING	REINFORCEMENT	REFUERZO INFERIOR
10	83				2	664 999 147		HALTER		SUPPORT	SUPPORT	SOPORTE
10	84				2	664 690 001		WALZE		ROLL	ROULEAU	RODILLO
10	85				2	664 000 956		SPRENGRING		SNAP RING	ANNEAU RESSORT	ANILLO DE SUJECIÓN
10	86				4	664 818 690		SCHRAUBE		SCREW	VIS	TORNILLO
10	87				4	664 293 201		MUTTER		NUT	ECROU	TUERCA
10	88				1	664 510 083		BOLZEN		PIN	PIVOT	PIVOTE
10	89				2	664 999 955		SPRENGRING		SNAP RING	ANNEAU RESSORT	ANILLO DE SUJECIÓN
10	91				1	664 180 045		SCHRAUBENAUSRÜSTUNG		SCREWS OUTFIT	ENSEMBLE DES VIS	JUEGO DE TORNILLOS



TM-102.16 (2007), TM-102.18
H (2007), TM-102.20 H2
(2007), TM-122.22 H2 (2007)

11

ELEKTRISCHE TEILE
ELECTRICAL PARTS
PIECES ELECTRIQUES
PARTES ELÉCTRICAS

DOLMAR
A member of the **Takita** Group

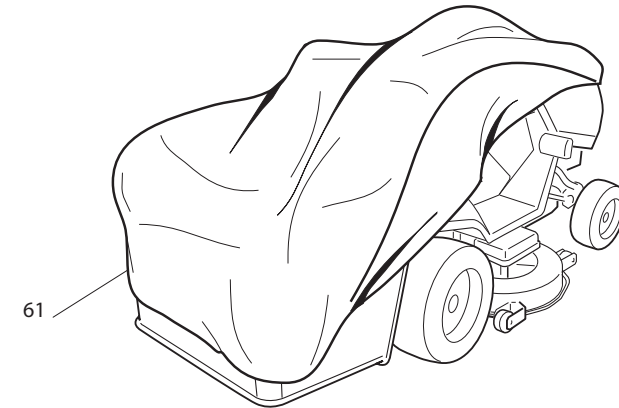
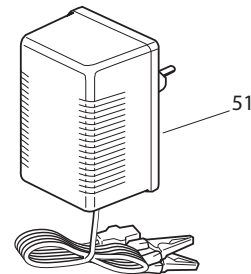
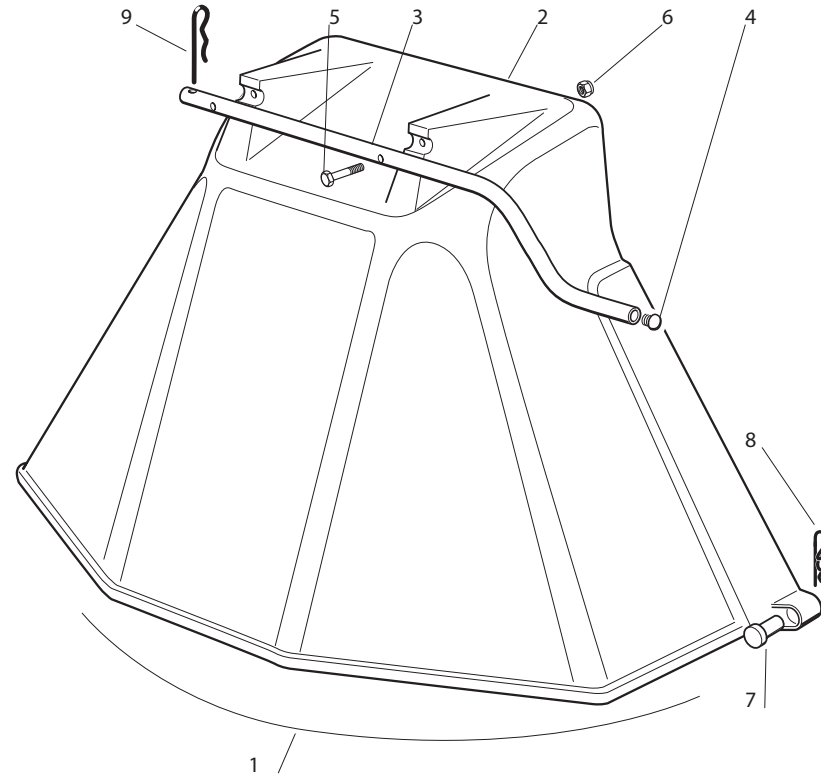
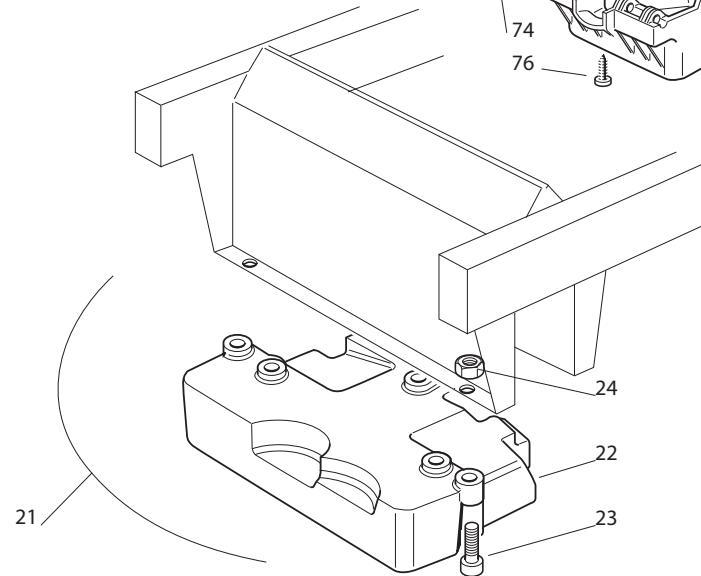
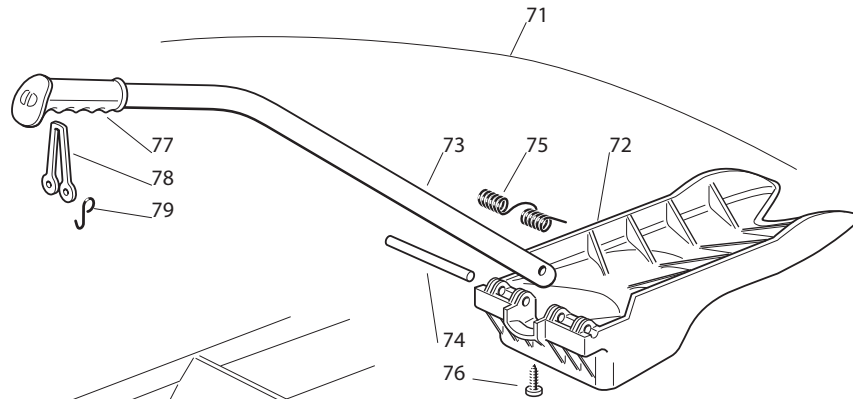
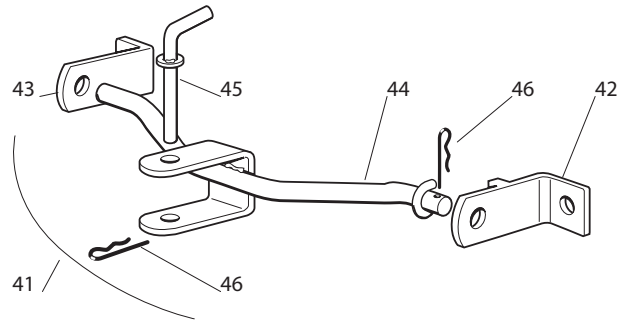
Seite / Page	Pos.	TM-102.16 (2007)	TM-102.18 H (2007)	TM-102.20 H2 (2007)	TM-122.22 H2 (2007)	Teil-Nr. Part No. No. de pièce No. de pieza	Hinweise Notes Renseign. Nota	Bezeichnung	Spezifikation Specification	Description	Désignation	Denominación
11	*	1	1	1	1			ZUM AUSTAUSCH DER MIT «*» GEKENNZEICHNETEN TEILE, WENDEN SIE SICH AN DEN KUNDENDIENST DES MOTORHERSTELLERS.		TO REPLACE THE PARTS MARKED «*» SEEK ASSISTANCE FROM THE ENGINE MANUFACTURER'S AFTER SALES SERVICE.	POUR LE REMPLACEMENT DES PIÈCES MARQUÉES AVEC «*» S'ADRESSER AU SERVICE APRÈS VENTES DU CONSTRUCTEUR DU MOTEUR.	PARA RECAMBIO DE LAS PIEZAS MARCADO CON <<*>> FAVOR SE DIRIGEN AL SERVICIO TÉCNICO DEL FABRICANTE DEL MOTOR.
11	1	1				664 722 420		SCHUTZ		PROTECTION	PROTECTION	PROTECCIÓN
11	1		1	1		664 722 421		SCHUTZ		PROTECTION	PROTECTION	PROTECCIÓN
11	1				1	664 722 422		SCHUTZ		PROTECTION	PROTECTION	PROTECCIÓN
11	2	2	2	2	2	664 521 320		SCHEIBE		WASHER	RONDELLE	ARANDELA
11	3	2	2	2	2	664 154 330		MUTTER		NUT	ECROU	TUERCA
11	4	1	1	1	1	664 031 501		ABWEISER		DEFLECTOR	DEFLECTEUR	DEFLECTOR
11	8	1	1	1	1	664 340 036		SICHERUNG		FUSE	FUSIBLE	FUSIBLE
11	8	1	1	1	1	664 340 040		SICHERUNG		FUSE	FUSIBLE	FUSIBLE
11	8				1	664 340 035		SICHERUNG		FUSE	FUSIBLE	FUSIBLE
11	11	1	1	1	1	664 040 135		KABELSATZ		CABLES	CABLAGES	CABLEADO
11	12	1	1	1	1	664 450 065		SCHALTER		STARTING SWITCH	INTERRUPTEUR DEMARRAGE	INTERRUPTOR DE ENCENDIDO
11	13	1	1	1	1	664 400 861		NUTMUTTER		RING NUT	EMBOUT	TUERCA RANURADA
11	14	1	1	1	1	664 565 351		NUTMUTTER SCHUTZ		SCREWED RING PROTECTION	PROTECTION EMBOUT	PROTECCIÓN TUERCA RANURADA
11	15	1	1	1	1	664 210 016		SCHLÜSSEL FÜR START		STARTING KEY	CLEF A DEMARRAGE	LLAVE DE ENCENDIDO
11	16	1	1	1	1	664 120 002		BATTERIE		BATTERY	BATTERIE	BATERÍA
11	17	1	1	1	1	664 430 230		FEDER		SPRING	RESSORT	MUELLE
11	21	1	1	1	1	664 736 110		ANLASSRELAIS		STARTER RELAY	RELAIS D'ALLUMAGE	RELÉ DE ARRANQUE
11	22	2	2	2	2	664 791 011		SCHRAUBE		SCREW	VIS	TORNILLO
11	23	2	2	2	2	664 292 102		MUTTER		NUT	ECROU	TUERCA
11	24	2	2	2	2	664 360 352		MUTTER		NUT	ECROU	TUERCA
11	25	1	1	1	1	664 065 002		KABEL		CABLE	CÂBLE	CABLE
11	31	4	3	3	3	664 410 606		MIKROSCHALTER		MICROSWITCH	MICROINTERRUPTEUR	MICROINTERRUPTOR
11	32	1	1	1	1	664 410 605		FÜLLHÖHENSCHALTER		FULL GRASS CATCHER MICRO	MICRO BAC PLEIN	MICRO. CESTO LLENO
11	33	1	1	1	1	664 410 609		MIKROSCHALTER LEERLAUF		SWITCH	INTERRUPTEUR	INTERRUPTOR
11	34*	1						MIKROSCHALTER LEERLAUF	mech. Briggs&Stratton	SWITCH	INTERRUPTEUR	INTERRUPTOR
11	35	1				664 065 026		KABEL		CABLE	CÂBLE	CABLE
11	36	1	1	1	1	664 450 060		LICHTSCHALTER		SWITCH	INTERRUPTEUR	INTERRUPTOR
11	38		1	1	1	664 450 068		KUPPLUNGSSCHALTER		CLUTCH SWITCH	INTERRUPTEUR EMBRAJAGE	INTERRUPTOR
11	41	1	1	1	1	664 040 073		KABEL	DELI TIRE	CABLE	CÂBLE	CABLE
11	42	2	2	2	2	664 999 030		LAMPENFASSUNG		LAMP SOCKET	DOUILLE DE LAMPE	PORTALÁMPARAS
11	43	2	2	2	2	664 459 100		LAMPE HALOGEN		LAMP, HALOGEN	LAMPE HALOGÈNE	LÁMPARA HALÓGENA
11	44	1	1	1	1	664 361 005		MUTTER		NUT	ECROU	TUERCA
11	51	5	5	5	5	664 320 506		KABELBEFESTIGUNG		FAIRLEAD	FIXATION CABLE	SUJETACABLE
11	52	1	1	1	1	664 320 504		KABELBEFESTIGUNG		FAIRLEAD	FIXATION CABLE	SUJETACABLE
11	53	1	1	1	1	664 564 861		STECKER		PROTECTION	CAPUCHON	CAPUCHÓN
11	54	1	1	1	1	664 564 864		STECKER		CONNECTOR	CONNECTEUR	FICHA DE CONTACTO

TM-102.16 (2007), TM-102.18
H (2007), TM-102.20 H2
(2007), TM-122.22 H2 (2007)

12

ZUBEHÖR NACH ANFRAGE
OPTIONALS ON REQUEST
ACCESSOIRES SUR DEMANDE
ACCESORIO BAJO DEMANDA

DOLMAR
A member of the *Trakita* Group



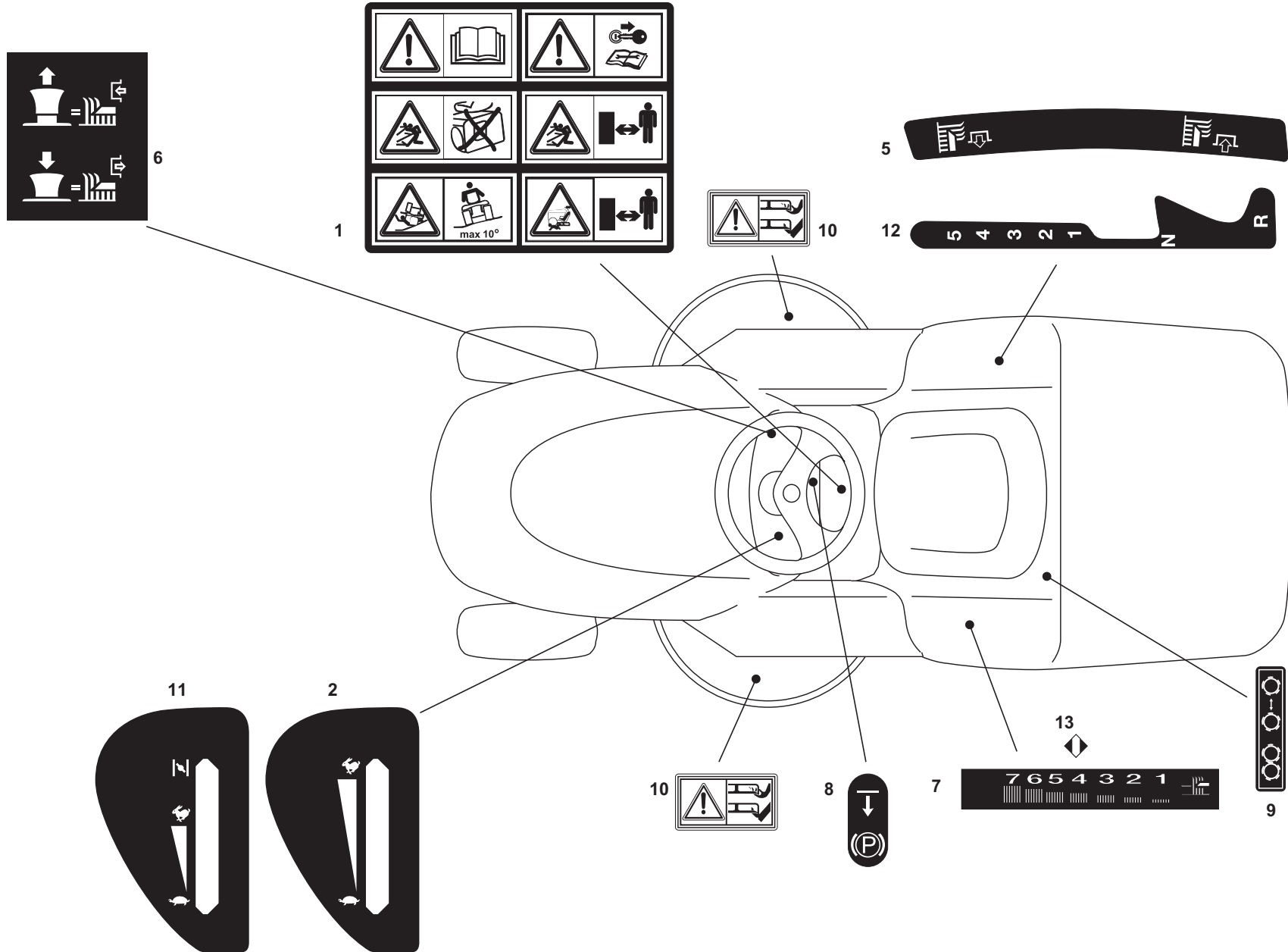
TM-102.16 (2007), TM-102.18
H (2007), TM-102.20 H2
(2007), TM-122.22 H2 (2007)

12

ZUBEHÖR NACH ANFRAGE
OPTIONALS ON REQUEST
ACCESSOIRES SUR DEMANDE
ACCESORIO BAJO DEMANDA

DOLMAR
A member of the **Takita** Group

Seite / Page	Pos.	TM-102.16 (2007)	TM-102.18 H (2007)	TM-102.20 H2 (2007)	TM-122.22 H2 (2007)	Teil-Nr. Part No. No. de pièce No. de pieza	Hinweise Notes Renseign. Nota	Bezeichnung	Spezifikation Specification	Description	Désignation	Denominación
12	1	1	1	1	1	664 900 015		DEFLEKTORHAUBE		EJECTION-GUARD ASS.Y	KIT PROTECTION SORTIE	KIT PROTECCIÓN EXPUSIÓN
12	2	1	1	1	1	664 400 003		AUSWURFSCHUTZ		EJECTION GUARD	PROTECTION SORTIE	PROTECCIÓN DE SALIDA
12	3	1	1	1	1	664 869 043		HALTER		SUPPORT	SUPPORT	SOPORTE
12	4	2	2	2	2	664 566 110		PFROPFEN		CAP	BOUCHON	TAPÓN
12	5	2	2	2	2	664 689 515		SCHRAUBE		SCREW	VIS	TORNILLO
12	6	2	2	2	2	664 154 510		MUTTER		NUT	ECROU	TUERCA
12	7	2	2	2	2	664 510 022		BOLZEN		PIN	PIVOT	PIVOTE
12	8	2	2	2	2	664 487 998		SPLINT		COTTER PIN	GOUPILLE	PASADOR
12	9	1	1	1	1	664 487 999		SPLINT		COTTER PIN	GOUPILLE	PASADOR
12	21	1	1	1	1	664 900 030		FRONTGEWICHT		FRONT WEIGHT KIT	KIT POIDS ANTERIEUR	JUEGO DE PESO DELANTERO
12	22	1	1	1	1	664 519 997		GEWICHT		WEIGHT	POIDS	PESO
12	23	3	3	3	3	664 760 520		SCHRAUBE		SCREW	VIS	TORNILLO
12	24	3	3	3	3	664 155 000		MUTTER		NUT	ECROU	TUERCA
12	41	1	1	1	1	664 900 005		ZUGVORRICHTUNG		HITCH KIT	KIT DE TRAINAGE	DISPOSITIVO DE TRACCIÓN
12	42	1	1	1	1	664 735 502		BUEGELHALTER RECHTS		BRACKET RIGHT	SUPPORT	SOPORTE
12	43	1	1	1	1	664 774 213		BUEGELHALTER LINKS		BRACKET LEFT	SUPPORT	SOPORTE
12	44	1	1	1	1	664 033 105		STANGE		ROD	BARRE	BARRA
12	45	1	1	1	1	664 510 021		BOLZEN		PIN	PIVOT	PIVOTE
12	46	2	2	2	2	664 487 999		SPLINT		COTTER PIN	GOUPILLE	PASADOR
12	51	1	1	1	1	664 180 050		BATTERIELADEGERÄT	DE	BATTERY CHARGER	CHARGEUR DE BATTERIES	CARGADOR DE BATERÍAS
12	51	1	1	1	1	664 180 052		BATTERIELADEGERÄT	UK	BATTERY CHARGER	CHARGEUR DE BATTERIES	CARGADOR DE BATERÍAS
12	61	1	1	1	1	664 737 950		PLANE		TARPAULIN	BÂCHE	TOLDO
12	71	1	1	1		664 900 045		MULCHKEIL	102 cm	MULCHING KIT	KIT MULCHING	JUEGO DE ACOLCHONAMIENTO
12	71				1	664 900 046		MULCHKEIL	122 cm	MULCHING KIT	KIT MULCHING	JUEGO DE ACOLCHONAMIENTO
12	71	1	1	1		664 900 145		MULCHKEIL&MULCHMESSER	102 cm	MULCHING KIT (INCL. BLADE, MULCH)	KIT MULCHING (INCL. LAME)	KIT DE MANTILLO (INCL. CUCHILLA)
12	71				1	664 900 146		MULCHKEIL&MULCHMESSER	122 cm	MULCHING KIT (INCL. BLADE, MULCH)	KIT MULCHING (INCL. LAME)	KIT DE MANTILLO (INCL. CUCHILLA)
12	72	1	1	1		664 140 091		ABWEISER		DEFLECTOR	DEFLECTEUR	DEFLECTOR
12	72				1	664 140 092		ABWEISER	mod. 122	DEFLECTOR	DEFLECTEUR	DEFLECTOR
12	73	1	1	1	1	664 394 005		STIEL		HANDLE	GUIDON	MANGO
12	74	1	1	1	1	664 510 074		BOLZEN		PIN	PIVOT	PIVOTE
12	75	1	1	1	1	664 430 240		FEDER		SPRING	RESSORT	MUELLE
12	76	1	1	1	1	664 728 680		SCHRAUBE		SCREW	VIS	TORNILLO
12	77	1	1	1	1	664 280 000		GRIFF		HANDGRIP	BRANCHE	MANETA
12	78	1	1	1	1	664 840 011		GUMMIZUG		ELASTIC TIE-ROD	TIRANT ELASTIQUE	SENSOR DE GOMA
12	79	2	2	2	2	664 253 004		HAKEN		HOOK	CROCHET	GANCHO



TM-102.16 (2007), TM-102.18
H (2007), TM-102.20 H2
(2007), TM-122.22 H2 (2007)

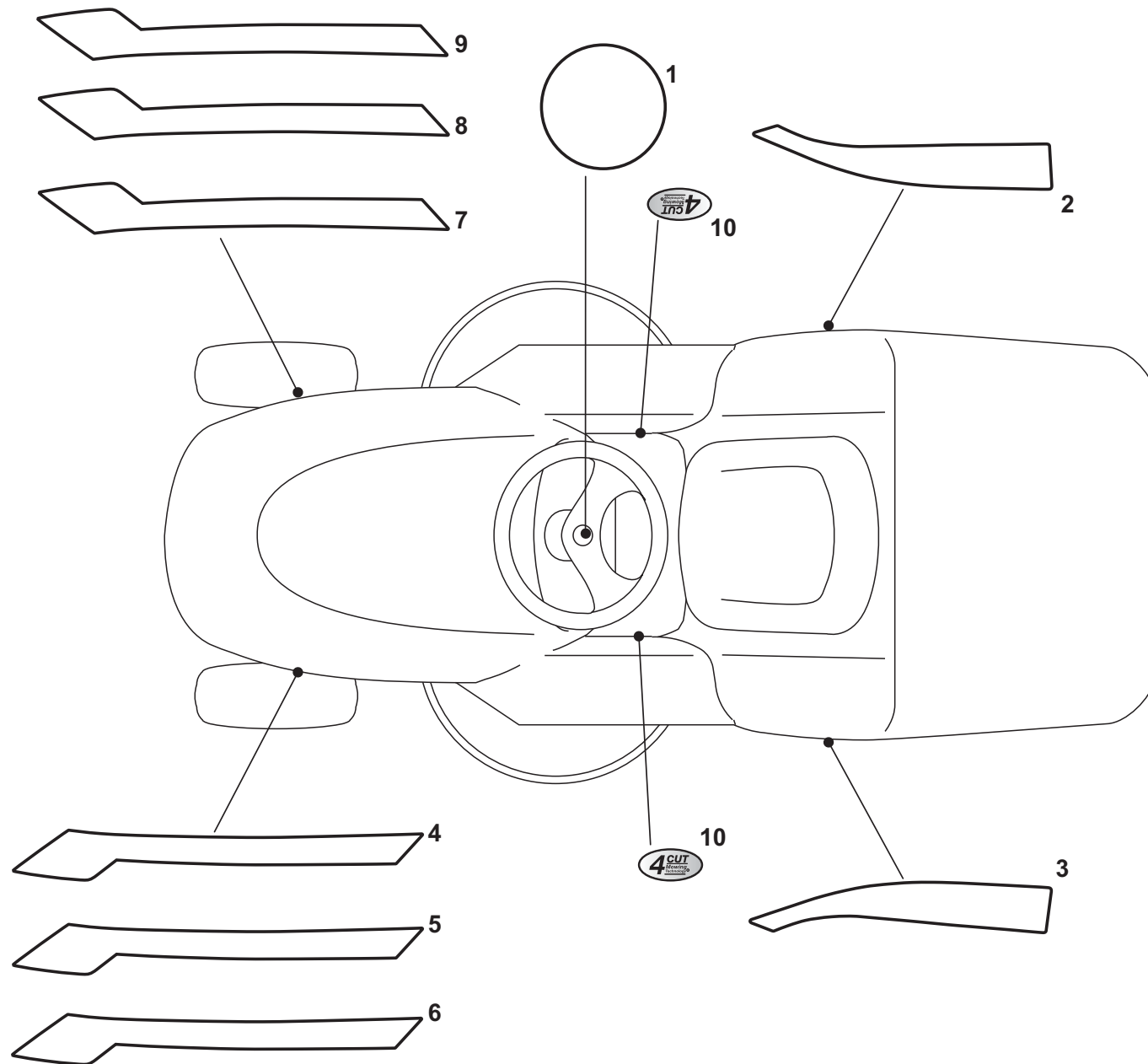
13

AUFKLEBER
LABELS
ETIQUETTES
ETIQUETA

DOLMAR

A member of the **Takita** Group

Seite / Page	Pos.	TM-102.16 (2007)	TM-102.18 H (2007)	TM-102.20 H2 (2007)	TM-122.22 H2 (2007)	Teil-Nr. Part No. No. de pièce No. de pieza	Hinweise Notes Renseign. Nota	Bezeichnung	Spezifikation Specification	Description	Désignation	Denominación
13	1	1	1	1	1	664 357 190		SCHILD SICHERHEITSHINWEISE		LABEL, SAFETY INSTRUCTIONS	ETIQUETTE, INSTRUCTIONS DE SÉCURITÉ	ETIQUETA, SEGURIDAD
13	2			1	1	664 356 756		SCHILD, MOTORFERNBEDIENUNG		LABEL, THROTTLE	ETIQUETTE, ACCELERATEUR	ETIQUETA, ACELERADOR
13	5	1				664 357 906		SCHILD, MESSERKUPPLUNG		LABEL, KNIFE COUPLING	ETIQUETTE, ACCOUPLEMENT DE LAME	ETIQUETA, ACOPLAMIENTO DE LA CUCHILLA
13	6		1	1	1	664 360 912		SCHILD, MESSERKUPPLUNG		LABEL, KNIFE COUPLING	ETIQUETTE, ACCOUPLEMENT DE LAME	ETIQUETA, ACOPLAMIENTO DE LA CUCHILLA
13	7	1	1	1	1	664 357 905		SCHILD, SCHNITTHÖHENVERSTELLUNG		LABEL, HEIGHT ADJUSTMENT	ETIQUETTE, REGLAGE HAUTEUR	ETIQUETA, AJUSTE ALTURA
13	8	1	1	1	1	664 998 526		SCHILD, PARKBREMSE		LABEL, PARKING BRAKE	ETIQUETTE	ETIQUETA
13	9		1	1	1	664 357 423		SCHILD		LABEL	ETIQUETTE	ETIQUETA
13	10	2	2	2	2	664 356 699		SCHILD SICHERHEITSHINWEISE		LABEL, SAFETY INSTRUCTIONS	ETIQUETTE, INSTRUCTIONS DE SÉCURITÉ	ETIQUETA, SEGURIDAD
13	11	1	1			664 356 754		SCHILD, MOTORFERNBEDIENUNG		LABEL, THROTTLE	ETIQUETTE, ACCELERATEUR	ETIQUETA, ACELERADOR
13	12	1				664 357 907		SCHILD, GANGSCHALTUNG		LABEL, SPEED DRIVE CONTROL	ETIQUETTE, COMM. CHANGEMENT VITESSE	ETIQUETA, CAJA DE CAMBIOS
13	13	1	1	1	1	664 357 913		SCHILD		LABEL	ETIQUETTE	ETIQUETA



TM-102.16 (2007), TM-102.18
H (2007), TM-102.20 H2
(2007), TM-122.22 H2 (2007)

14

AUFKLEBER
LABELS
ETIQUETTES
ETIQUETA

DOLMAR



A member of the **Makita** Group

Seite / Page	Pos.	TM-102.16 (2007)	TM-102.18 H (2007)	TM-102.20 H2 (2007)	TM-122.22 H2 (2007)	Teil-Nr. Part No. No. de pièce No. de pieza	Hinweise Notes Renseign. Nota	Bezeichnung	Spezifikation Specification	Description	Désignation	Denominación
14	1	1	1	1	1	664 361 485		SCHILD	DOLMAR	LABEL	ETIQUETTE	ETIQUETA
14	2	1				664 361 680		SCHILD		LABEL	ETIQUETTE	ETIQUETA
14	2		1			664 361 678		SCHILD		LABEL	ETIQUETTE	ETIQUETA
14	2			1		664 361 676		SCHILD		LABEL	ETIQUETTE	ETIQUETA
14	2				1	664 361 682		SCHILD		LABEL	ETIQUETTE	ETIQUETA
14	3	1				664 361 681		SCHILD		LABEL	ETIQUETTE	ETIQUETA
14	3		1			664 361 679		SCHILD		LABEL	ETIQUETTE	ETIQUETA
14	3			1		664 361 677		SCHILD		LABEL	ETIQUETTE	ETIQUETA
14	3				1	664 361 683		SCHILD		LABEL	ETIQUETTE	ETIQUETA
14	4		1			664 362 511		SCHILD	DOLMAR	LABEL	ETIQUETTE	ETIQUETA
14	5	1				664 361 589		SCHILD		LABEL	ETIQUETTE	ETIQUETA
14	6			1	1	664 361 593		SCHILD	Hydrostatic Twin Cylinder	LABEL	ETIQUETTE	ETIQUETA
14	7		1			664 362 510		SCHILD	DOLMAR	LABEL	ETIQUETTE	ETIQUETA
14	8	1				664 361 588		SCHILD		LABEL	ETIQUETTE	ETIQUETA
14	9			1	1	664 361 592		SCHILD	Hydrostatic Twin Cylinder	LABEL	ETIQUETTE	ETIQUETA
14	10	2	2	2	2	664 361 576		SCHILD	4 CUT	LABEL	ETIQUETTE	ETIQUETA

TM-102.16 (2007), TM-102.18
H (2007), TM-102.20 H2
(2007), TM-122.22 H2 (2007)

DOLMAR



A member of the **Takita** Group

	Zeichenerklärung	Key to symbols	Légende	Explicación de símbolos
=> 1999999 2000000 => 2003.04 => TI 2003/07 Acc. = { m Corr.	Produktion bis Serien-Nr. Neues Teil ab Serien-Nr. Neues Teil ab Jahr / Monat Siehe Technische Information Jahr / Nr. Zubehör (nicht im Lieferumfang) Keine Serienausführung, jedoch verwendbar Beinhaltet Positions-Nr. Meterware Druckfehlerberichtigung	Production to serial number New part from serial number New part from Year / Month See Technical Information Year / No. Accessories (not included in the delivery inventory) No standard execution, may be used Contains item number Sold by the meter Error correction	Production jusqu'à n° de série Nouveau pièce à partir du n° de série Nouveau pièce à partir de année / mois Voir information technique année / n° Accessoires (non compris dans la livraison) Aucune exécut. en série, cependant utilisable contient n° de numéro Au mètre Rectification d'erreurs	Producción hasta N° de serie Pieza nueva a partir de N° de serie Pieza nueva a partir de año / mes Véase inform. técnico año / N° Accesorios (no incluido en la extensión del suministro) No es de serie, pero sirve Contiene pos N° Por metro Fe de erratas
	Änderungen vorbehalten	Specifications subject to change without notice	Changements sans préavis	Mejoras constructivas sin previo aviso