





















Hobel	Größe mm	1100	1806B	1902	1911B	NI923B	KP0810	KP312S	2012NB	Best.-Nr.
Hobelmesser HSS/Paar 	82 mm	•		•		•				79 30 04-6
	110 mm				•					79 30 08-8
	170 mm		•							79 31 86-4
Hobelmesser 8 mm hartmetallbestückt/Paar 	82 mm	•		•		•				D-079 67
	110 mm				•					D-088 22
	170 mm		•							P-042 54
	306 mm								•	79 33 50-7
									•	91 11 04-2
Wendemesser HM/Paar 	82 mm	•		•		•	•			D-079 45
	306 mm								•	79 33 46-8
Wendemesser HSS Wendemesser mit Druckplatten/Paar 	312 mm							•		B-028 70
Druckplatte für Wendemesser 	1)	•		•		•				19 35 40-6
	82 mm									
	2)						•			19 35 40-6
	306 mm						Ersatzteil		•	34 36 82-8
Anfashilfe 							•			12 27 91-4
Messer-Einstell-Lehre 	82 mm	•		•		•				12 30 62-2
	306 mm								•	76 20 16-0
Messer-Einstell-Dreieck 			•				•			76 20 01-3
Messerhalter zum Nachschärfen für HSS-Messer 	82 mm	•		•		•				12 30 04-6
	110 mm				•					12 30 55-9
	155 mm		•							12 30 06-2
Abziehstein 	150 mm	•		•	•	•				79 40 61-7
	180 mm		•							79 40 60-9

Hobel	1100	1806B	1902	1911B	NT1923B	KP0810	KP312S	2012NB	Best.-Nr.
Stationäre Vorrichtung mit Schutzeinrichtung		•							19 40 55-6
						•			STEX 12 23 38
				•					STEX 12 22 25
					•				STEX 12 21 75
	•								STEX 12 20 01
Parallelanschlag		•							12 30 53-3
				•					16 43 71-0
	•								16 10 46-2
					•	•			16 52 59-7
Feststellschraube			•						25 18 12-6
Späneabführung komplett					•				JPA 12 21 94
							•		19 37 33-5
Adapter für Schlauchanschluss					•				18 15 72-5
		•A*							12 23 97-8
•A*: Aus Aluminiumdruckguss	•								31 58 79-9
				•					41 44 68-8
Ansaugwinkel						•			41 63 68-8
Saugschlauch Schlauchanschlussadapter		•							18 15 75-9
	•			•	•				JPA 12 22 75
Staubsaug	•								STEX 12 23 12
				•					12 24 02-1
					•				12 22 30-4
						•			12 27 93-0
Transportkoffer	•S								18 17 90-5
K = Kunststoff S = Stahl H = Holz					•K	•K			82 46 70-9
					Kofferverschluss				41 70 75-6
		•H							82 11 37-8
Untergestell								•	19 40 43-3
									
Kugelrollenbock Höhenverstellbare Stütze für lange Werkstücke. Auch für Kappsägen (siehe S. 150)								•	P-354 11
									
Magnethalter								•	76 20 14-4
Späneabführung								•	12 26 96-8